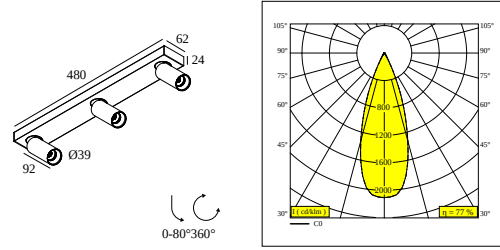


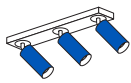
SPY II 39 ON 3 PS CRI90 2700K 35° DALI DIM

123041210500-9027W1-0404040404-0000



i La imagen muestra los acabados predeterminados. Consulte las especificaciones a continuación para ver los acabados seleccionados por pieza.

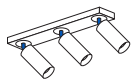
Acabados seleccionados por pieza



BODY



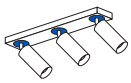
Negro (04)



HINGE



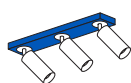
Negro (04)



BASE



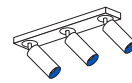
Negro (04)



SURFACE BOX



Negro (04)



TUBE



Negro (04)



[Ver en el sitio web](#)

Información general

UBICACIÓN	interior
INSTALACIÓN	Techo Al superficie
PROTECCIÓN DE INGRESO	IP20
PESO (KG)	1
CAPACIDAD DE AJUSTE	0° to 80° giratorio, 360° orientable

Información eléctrica

ELÉCTRICO	220-240V / 50-60Hz
CLASE	II
FUENTE DE ALIMENTACIÓN	YES
TIPO DE ATENUACIÓN	con DALI
CLASIFICACIÓN ENERGÉTICA	F

Información de la fuente de luz

LIGHTSOURCE NAME	LED
FUENTE DE LUZ	3 x (LED array 8,6W / CRI>90 (R9: 60) / 2700K / 974lm)
TM-30-15 VALUES	rf: 89 / Rg: 100
SDCM	SDCM1
GRUPO DE RIESGO	RG1
LM80	L90B10 > 50000
BEAMANGLE	35°
INFORMACIÓN TÉCNICA LED (FUENTE DE LUZ)	2922lm // 25,8W // 113lm/W
INFORMACIÓN TÉCNICA LED (LUMINARIA)	2210lm // 29,7W // 74lm/W

Accesorios

SOFTENING LENS 39

DELTALIGHT

SPY II 39 ON 3 PS CRI90 2700K 35° DALI DIM

123041210500-9027W1-0404040404-0000

SANDBLASTED LENS 39
LINEAR SPREAD LENS 39
HONEYCOMB 39

ACCESORIOS

Dispositivos de modificación de Luz



32210 0210 SOFTENING LENS 39



32210 0220 SANDBLASTED LENS 39



32210 0230 LINEAR SPREAD LENS 39



32210 0240 HONEYCOMB 39

Notes: