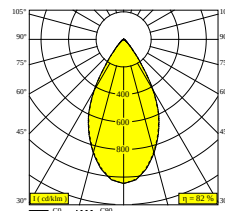
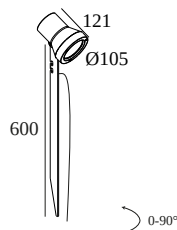




KIX II PIN 24V 93055

13531 9330 N

ERHÄLTICH IN
ALU GRAU 13531 9330 A
ANTHRAZIT 13531 9330 N
TANNENGRÜN 13531 9330 PGR



 [Auf der Website anzeigen](#)



Allgemeine Information	
ANWENDUNGSBEREICH	aussenbereich
INSTALLATION	Boden Aufbau
SCHUTZ GEGEN EINDRINGEN	IP65
SCHUTZ GEGEN MECHANISCHE EINWIRKUNGEN	IK03
GEWICHT (KG)	1.2
VERSTELLBARKEIT	180° schwenkbar, 360° drehbar
INFORMATION	REFLECTOR WFL-55° INCL.1 x CABLE H05 RN-F 2 x 1mm ² 2m EXCL.LED POWER SUPPLY 24V-DC (non-dimmable or dimmable with PWM output)

Elektrische Informationen	
ELEKTRISCH	24V-DC
KLASSE	III
ART DER DIMMUNG	nicht dimmbar
ENERGIEKLASSE	D
ZERTIFIKATE	CB, ENEC

Lichtquelle Info	
LIGHTSOURCE NAME	LED
LICHTQUELLE	LED array 5,8W / CRI>90 (R9: 52) / 3000K / 787lm
TM-30	rf: 90 / Rg: 99
SDCM	SDCM1
RISIKOGRUPPE	RG1
LM80	L90B10 > 50000
BEAMANGLE	55°
LED -TECHNIK (LICHTQUELLE)	787lm // 5,8W // 135lm/W
LED -TECHNIK (LEUCHTE)	646lm // 6,7W // 97lm/W

Erforderliches Zubehör	
LED POWER SUPPLY 24V-DC	

Optionen	
CBOX	
IP68 CONNECTION KIT	
IP68 CONNECTOR 3P	

Zubehör	
KAP KIX	
HONEYCOMB KIX	

DELTALIGHT

KIX II PIN 24V 93055

13531 9330 N

Detaillierte Installationsanweisungen finden Sie in der Montageanleitung : [13531_XXX0_HAND.pdf](#)

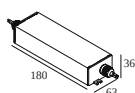
SPEZIFIKATION FERTIGSTELLEN

LED Betriebsgeräte

Leuchten

 # Leuchten gibt an, wie viele Geräte an das Netzteil angeschlossen werden können (min -> max). Die Werte vor und nach dem '|' entsprechen jeweils dem minimalen und maximalen Ansteuerstrom. Werte in Klammern gelten für 110V.

Min. Strom | Max. Strom

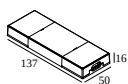


300 89 24 150 LED POWER SUPPLY 24V-DC /150W

21

Dimmtyp: nicht dimmbar

Ausschnittmaß (mm): 75

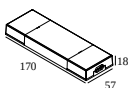


21012 0160 LED POWER SUPPLY 24V-DC / 24W

3

Dimmtyp: nicht dimmbar

Ausschnittmaß (mm): 55

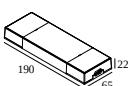


21012 0171 LED POWER SUPPLY 24V-DC / 60W DIM1

8

Dimmtyp: 1-10V

Ausschnittmaß (mm): 61

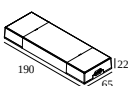


21012 0181 LED POWER SUPPLY 24V-DC / 90W DIM1

12

Dimmtyp: 1-10V

Ausschnittmaß (mm): 70



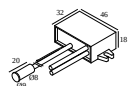
21012 0191 LED POWER SUPPLY 24V-DC / 120W DIM1

17

Dimmtyp: 1-10V

Ausschnittmaß (mm): 70

Sonstige Steuergeräte



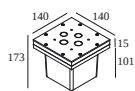
21032 0320 AMBIENT LIGHT SENSOR AND 24V DIMMER (PWM)

DELTALIGHT

KIX II PIN 24V 93055

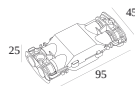
13531 9330 N

Wasserdichte Verbindungsteile



216 12 00 CBOX

Ausschnittmaß (mm): 142 x 142

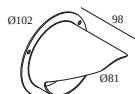


216 12 01 IP68 CONNECTION KIT

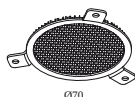


216 12 02 IP68 CONNECTOR 3P

Licht veredelndes Zubehör



232 10 00 N KAP KIX N



232 10 03 N HONEYCOMB KIX N

Notes: