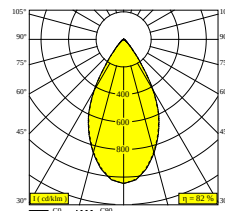
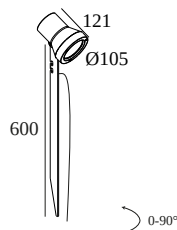




KIX II PIN 24V 93055

13531 9330 N

DISPONIBLE EN
ALU GRIS 13531 9330 A
ANTHRACITE 13531 9330 N
VERT SAPIN 13531 9330 PGR



[Voir sur le site Web](#)



Informations générales	
EMPLACEMENT	exterieur
INSTALLATION	Sol Applique
INDICE DE PROTECTION	IP65
PROTECTION CONTRE L'IMPACT MECANIQUE	IK03
POIDS (KG)	1.2
ORIENTATION	180° inclinable, 360° rotatif
INFORMATIONS	REFLECTOR WFL-55° INCL.1 x CABLE H05 RN-F 2 x 1mm ² 2m EXCL.LED POWER SUPPLY 24V-DC (non-dimmable or dimmable with PWM output)

Informations électriques	
ÉLECTRIQUE	24V-DC
CLASSE	III
TYPE DIM	non dimmable
CLASSE D'ÉNERGIE	D
CERTIFICATS	CB, ENEC

Info Source lumineuse	
LIGHTSOURCE NAME	LED
SOURCE DE LUMIÈRE	LED array 5,8W / CRI>90 (R9: 52) / 3000K / 787lm
VALEURS TM-30	rf: 90 / Rg: 99
SDCM	SDCM1
GROUPE DE RISQUE	RG1
LM80	L90B10 > 50000
BEAMANGLE	55°
TECHNIQUES LED (SOURCE LUMINEUSE)	787lm // 5,8W // 135lm/W
TECHNIQUES LED (LUMINAIRE)	646lm // 6,7W // 97lm/W

Références obligatoires	
	LED POWER SUPPLY 24V-DC

Références optionnelles	
	CBOX
	IP68 CONNECTION KIT
	IP68 CONNECTOR 3P

Accessoires	
	KAP KIX
	HONEYCOMB KIX

DELTALIGHT

KIX II PIN 24V 93055

13531 9330 N

Pour des instructions d'installation détaillées, veuillez consulter le manuel : [13531_XXX0_HAND.pdf](#)

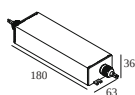
TERMINEZ VOTRE SPÉCIFICATION

les alimentations led

de luminaires

 # de luminaires indique combien d'appareils peuvent être raccordés (min -> max) à l'alimentation. Les valeurs avant et après le '!' correspondent respectivement au courant de pilotage minimal et maximal. Les valeurs entre parenthèses s'appliquent au 110V.

Courant min. | Courant max.

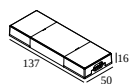


300 89 24 150 LED POWER SUPPLY 24V-DC / 150W

21

Type de gradation: non dimmable

Dimension de découpe (mm): 75

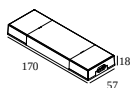


21012 0160 LED POWER SUPPLY 24V-DC / 24W

3

Type de gradation: non dimmable

Dimension de découpe (mm): 55

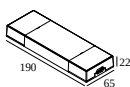


21012 0171 LED POWER SUPPLY 24V-DC / 60W DIM1

8

Type de gradation: 1 à 10 V

Dimension de découpe (mm): 61

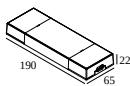


21012 0181 LED POWER SUPPLY 24V-DC / 90W DIM1

12

Type de gradation: 1 à 10 V

Dimension de découpe (mm): 70



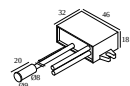
21012 0191 LED POWER SUPPLY 24V-DC / 120W DIM1

17

Type de gradation: 1 à 10 V

Dimension de découpe (mm): 70

Equipements de contrôle divers



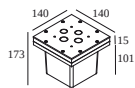
21032 0320 AMBIENT LIGHT SENSOR AND 24V DIMMER (PWM)

DELTALIGHT

KIX II PIN 24V 93055

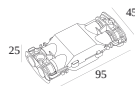
13531 9330 N

les connexions étanches



216 12 00 CBOX

Dimension de découpe (mm): 142 x 142

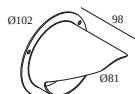


216 12 01 IP68 CONNECTION KIT

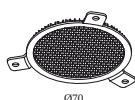


216 12 02 IP68 CONNECTOR 3P

modifier les dispositifs de lumière



232 10 00 N KAP KIX N



232 10 03 N HONEYCOMB KIX N

Notes: