



SOLI - 52 NLT 983045 Q-DIM

27119 733Q B

DISPONIBLE EN

NOIR 27119 733Q B

COULEUR OR 27119 733Q GC

BLANC 27119 733Q W



 [Voir sur le site Web](#)



Informations générales

| | |
|-----------------------------|--|
| EMPLACEMENT | interieur |
| INSTALLATION | Systèmes basse tension Monté sur systèmes basse tension |
| INDICE DE PROTECTION | IP20 |
| POIDS (KG) | 0.4 |
| ORIENTATION | 0° à 90° inclinable, 360° rotatif |
| INFORMATIONS | REFLECTOR WFL-45° EXCL.LED POWER SUPPLY 48V-DC NLT = Natural Light Technology Optional REFLECTORS 20° & 30° available |

Informations électriques

| | |
|-------------------------|---------------|
| ÉLECTRIQUE | 48V-DC |
| CLASSE | III |
| TYPE DIM | Qbus dim |
| CLASSE D'ÉNERGIE | F |
| CERTIFICATS | CB, ENEC, LCA |

Info Source lumineuse

| | |
|--|--|
| LIGHTSOURCE NAME | LED |
| SOURCE DE LUMIÈRE | LED array 10,7W / CRI>98 (R9: 98) / 3000K / 1040lm |
| VALEURS TM-30 | rf: 98 / Rg: 101 |
| SDCM | SDCM2 |
| GROUPE DE RISQUE | RG1 |
| LM80 | L90B10 > 50000 |
| BEAMANGLE | 45° |
| TECHNIQUES LED (SOURCE LUMINEUSE) | 1040lm // 10,7W // 97lm/W |
| TECHNIQUES LED (LUMINAIRE) | 665lm // 12,3W // 54lm/W |

Références obligatoires

SPY 52 TUBE
LED POWER SUPPLY 48V-DC

Accessoires

HONEYCOMB 42
SPREAD LENS 42
LINEAR SPREAD LENS 42
SOFTENING LENS 42
GLASS SBL 42

DELTALIGHT

SOLI - 52 NLT 983045 Q-DIM


27119 733Q B

Pour des instructions d'installation détaillées, veuillez consulter le manuel : [27119_XXXQ_HAND.pdf](#)

TERMINEZ VOTRE SPÉCIFICATION

les alimentations led

de luminaires

 # de luminaires indique combien d'appareils peuvent être raccordés (min -> max) à l'alimentation. Les valeurs avant et après le 'l' correspondent respectivement au courant de pilotage minimal et maximal. Les valeurs entre parenthèses s'appliquent au 110V.

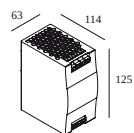
Courant min. | Courant max.



300 89 48 100 LED POWER SUPPLY 48V-DC / 100W DIN

9

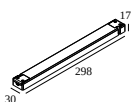
Type de gradation: non dimmable



300 89 48 240 LED POWER SUPPLY 48V-DC / 240W DIN

23

Type de gradation: non dimmable

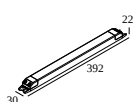


21012 0230 LED POWER SUPPLY 48V-DC / 100W

9

Type de gradation: non dimmable

Dimension de découpe (mm): 40



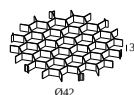
21012 0240 LED POWER SUPPLY 48V-DC / 200W

19

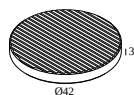
Type de gradation: non dimmable

Dimension de découpe (mm): 40

modifier les dispositifs de lumière



19810 0010 B HONEYCOMB 42 SINGLE USE B



19810 0020 LINEAR SPREAD LENS 42

DELTALIGHT

SOLI - 52 NLT 983045 Q-DIM

27119 733Q B



19810 0030 SPREAD LENS 42



19810 0040 SOFTENING LENS 42



19810 0050 GLASS SBL 42



19810 0060 B HONEYCOMB 42 DOUBLE USE B

Terminez votre produit



19810 0100 B SPY 52 TUBE B

19810 0100 FBR SPY 52 TUBE FBR

19810 0100 FG SPY 52 TUBE FG

19810 0100 GC SPY 52 TUBE GC

19810 0100 W SPY 52 TUBE W

Réflecteur / lentille remplaçable



19810 0180 SPY 52 REFLECTOR 20°

DELTALIGHT

SOLI - 52 NLT 983045 Q-DIM

27119 733Q B



19810 0190 SPY 52 REFLECTOR 45°



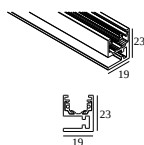
19810 0240 SPY 52 REFLECTOR 30°



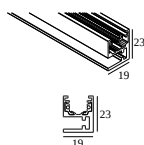
COMPOSABLES COMPATIBLES

SOLISCAPE profile

Couleurs disponibles



27111 0020 SOLI - PROFILE 2m



27111 0030 SOLI - PROFILE 3m



Notes: