



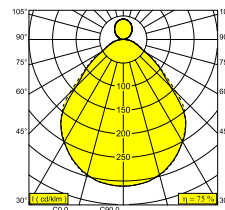
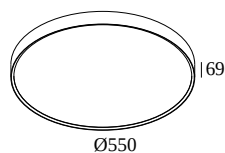
MULTINOVA 55 DOWN-UP PRISM 930 DIM4

28018 9304 B

DISPONIBLE EN

NOIR 28018 9304 B

BLANC 28018 9304 W



[Voir sur le site Web](#)



Informations générales

EMPLACEMENT	interieur
INSTALLATION	Plafond Suspendu
INDICE DE PROTECTION	IP20
POIDS (KG)	4.6
ORIENTATION	non réglable
INFORMATIONS	INCL.PC PRISMATIC INCL.DIMMABLE LED POWER SUPPLY

Informations électriques

ÉLECTRIQUE	220-240V / 50-60Hz
CLASSE	I
ALIMENTATION	YES
TYPE DIM	DALI ou DSI ou bouton poussoir
CLASSE D'ÉNERGIE	D
CERTIFICATS	CB, ENEC, EPD, RCM

Info Source lumineuse

LIGHTSOURCE NAME	LED
SOURCE DE LUMIÈRE	DOWN: LED cluster 34,4W / CRI>90 (R9: 68) / 3000K / 4767lm UP: LED cluster 5,1W / CRI>90 (R9: 68) / 3000K / 706lm
VALEURS TM-30	Rf: 89 / Rg: 97
SDCM	SDCM3
LM80	L70 > 60000
TECHNIQUES LED (SOURCE LUMINEUSE)	DOWN: 4767lm // 34,4W // 139lm/W UP: 706lm // 5,1W // 139lm/W
TECHNIQUES LED (LUMINAIRE)	DOWN: 3466lm // 39,6W // 88lm/W UP: 668lm // 5,9W // 114lm/W

Références optionnelles

MULTINOVA 55 SUSPENSION SET
MULTINOVA ROD SUSPENSION

Pour des instructions d'installation détaillées, veuillez consulter le manuel : [28018_XXX4_HAND.pdf](#)

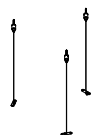
DELTALIGHT

MULTINOVA 55 DOWN-UP PRISM 930 DIM4

28018 9304 B

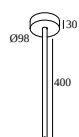
TERMINEZ VOTRE SPÉCIFICATION

les accessoires de suspension



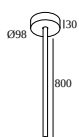
27910 0010 B MULTINOVA 55 SUSPENSION SET 5x0,75 3m B

27910 0010 W MULTINOVA 55 SUSPENSION SET 5x0,75 3m W



27910 0030 B MULTINOVA 55 ROD SUSPENSION 0,4m B

27910 0030 W MULTINOVA 55 ROD SUSPENSION 0,4m W



27910 0040 B MULTINOVA 55 ROD SUSPENSION 0,8m B

27910 0040 W MULTINOVA 55 ROD SUSPENSION 0,8m W

Notes: