

## MINIGRID IN TRIMLESS 2 92733

100016 9220 B-B

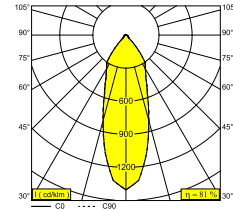
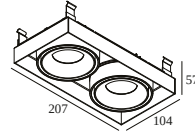

DISPONIBLE EN

**NEGRO-NEGRO** 100016 9220 B-B

**NEGRO-BLANCO** 100016 9220 B-W

**BLANCO-NEGRO** 100016 9220 W-B

**BLANCO-BLANCO** 100016 9220 W-W



[Ver en el sitio web](#)



### Información general

<b>UBICACIÓN</b>	interior
<b>INSTALACIÓN</b>	Techo Empotrado
<b>FORMA/TAMAÑO DE CORTE (MM)</b>	rectángulo - KIT
<b>PROFUNDIDAD EMPOTRADA (MM)</b>	85
<b>PROTECCIÓN DE INGRESO</b>	IP20
<b>PESO (KG)</b>	0.9
<b>CAPACIDAD DE AJUSTE</b>	0° to 20° giratorio, 350° orientable
<b>INFORMACIÓN</b>	2 x REFLECTOR FL-33° EXCL.LED POWER SUPPLY 350-500mA-DC

### Información eléctrica

<b>CLASE</b>	III
<b>TIPO DE ATENUACIÓN</b>	dependiendo del tipo de fuente de alimentación externa
<b>CLASIFICACIÓN ENERGÉTICA</b>	E
<b>CERTIFICADOS</b>	CB, ENEC

### Información de la fuente de luz

<b>LIGHTSOURCE NAME</b>	LED
<b>FUENTE DE LUZ</b>	2 x (LED array 5,8-8,6W / CRI>90 (R9: 60) / 2700K / 753-1041lm)
<b>TM-30-15 VALUES</b>	rf: 89 / Rg: 100
<b>SDCM</b>	SDCM1
<b>GRUPO DE RIESGO</b>	RG1
<b>LM80</b>	L90B10 > 50000
<b>BEAMANGLE</b>	33°
<b>INFORMACIÓN TÉCNICA LED (FUENTE DE LUZ)</b>	2082lm // 17,2W // 121lm/W
<b>INFORMACIÓN TÉCNICA LED (LUMINARIA)</b>	1695lm // 19,8W // 86lm/W

### Requisitos

MINIGRID IN 2 MOUNTING KIT  
 MINIGRID IN 2 MOUNTING KIT LARGE  
 CONCRETE PACK MGIT 2  
 LED POWER SUPPLY 350 / 500mA-DC DIM (Remote)




















Para obtener instrucciones de instalación detalladas, consulte el manual : [100016\\_XXX0\\_HAND.pdf](#)

# DELTALIGHT

## MINIGRID IN TRIMLESS 2 92733

100016 9220 B-B

### COMPATIBILIDAD CON TECHO

Ceiling Type	Mounting Kit	
 <b>System ceiling</b>	 202 71 95 02 - MINIGRID IN 2 MOUNTING KIT	Required
 <b>Plasterboard</b>	 202 71 95 02 - MINIGRID IN 2 MOUNTING KIT	Required
 <b>Stucanet</b>	 202 71 95 02L - MINIGRID IN 2 MOUNTING KIT LARGE	Required
	 202 71 95 02 - MINIGRID IN 2 MOUNTING KIT	Required
 <b>Concrete</b>	 202 71 96 02 - CONCRETE PACK MGIT 2	Required
 <b>Concrete + plaster</b>	 202 71 95 02L - MINIGRID IN 2 MOUNTING KIT LARGE	Required
 <b>Lintel + plaster</b>	 202 71 95 02L - MINIGRID IN 2 MOUNTING KIT LARGE	Required
 <b>Hollow-core slab</b>	 202 71 96 02 - CONCRETE PACK MGIT 2	Required
 <b>Hollow-core slab + plaster</b>	 202 71 95 02L - MINIGRID IN 2 MOUNTING KIT LARGE	Required
 <b>Stretched ceiling</b>	 15212 0130 - MOUNTING KIT MINIGRID IN 2 CSC	Required

### TERMINE SU ESPECIFICACIÓN

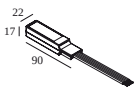
#### Fuente de Alimentación LED

#### # de luminarias



# de luminarias indica cuántos dispositivos se pueden conectar (min -> max) a la fuente de alimentación. Los valores antes y después del '|' corresponden respectivamente a la corriente de accionamiento mínima y máxima. Los valores entre paréntesis son aplicables a 110V.

Corriente mín. | Corriente máx.

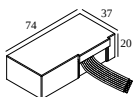


**300 48 350 ED1** LED POWER CONVERTER 48V-DC to 350 mA-DC / 15W DIM1

1/2

Tipo de regulación: 1 a 10V

Dimensión de corte (mm): 30



**300 48 350 ED5** LED POWER CONVERTER 48V-DC to 350 mA-DC / 15W DIM5

1/2

Tipo de regulación: con DALI

Dimensión de corte (mm): 45

# DELTALIGHT

## MINIGRID IN TRIMLESS 2 92733

100016 9220 B-B



**300 48 350 MDL** LED POWER CONVERTER 48V-DC to 350 mA-DC / 15W MDL

1/2

Tipo de regulación: no dimerizable

Dimensión de corte (mm): 30



**300 48 350 WDL** LED POWER CONVERTER 48V-DC to 350 mA-DC / 15W WDL

1/2

Tipo de regulación: WDL = Regulable inalámbrico

Dimensión de corte (mm): 45



**300 48 500 ED1** LED POWER CONVERTER 48V-DC to 500 mA-DC / 22W DIM1

1/2

Tipo de regulación: 1 a 10V

Dimensión de corte (mm): 30



**300 48 500 ED5** LED POWER CONVERTER 48V-DC to 500 mA-DC / 22W DIM5

1/2

Tipo de regulación: con DALI

Dimensión de corte (mm): 45



**300 48 500 MDL** LED POWER CONVERTER 48V-DC to 500 mA-DC / 22W MDL

1/2

Tipo de regulación: no dimerizable

Dimensión de corte (mm): 30

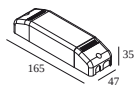


**300 48 500 WDL** LED POWER CONVERTER 48V-DC to 500 mA-DC / 22W WDL

1/2

Tipo de regulación: WDL = Regulable inalámbrico

Dimensión de corte (mm): 45



**300 90 61** LED POWER SUPPLY MULTI-POWER DIM6

1 | 1

Tipo de regulación: con corte de fase o switch de presión

Dimensión de corte (mm): 56

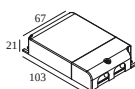


**300 90 63** LED POWER SUPPLY MULTI-POWER DIM9

2(2) | 2(2)

Tipo de regulación: 1 a 10 V o DALI o switch de presión

Dimensión de corte (mm): 82

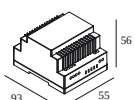


**300 90 64** LED POWER SUPPLY MULTI-POWER DIM7

1(1/2) | 1(1/2)

Tipo de regulación: 1 a 10 V o switch de presión

Dimensión de corte (mm): 72



**300 90 67** LED POWER CONVERTER 24V-DC TO MULTI CURRENT 48W DIM9

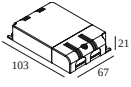
1

Tipo de regulación: 1 a 10 V o DALI o switch de presión

# DELTALIGHT

## MINIGRID IN TRIMLESS 2 92733

100016 9220 B-B

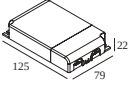


**300 90 68** LED POWER SUPPLY MULTI-POWER DIM5

1(1) | 1(1/2)

Tipo de regulación: con DALI

Dimensión de corte (mm): 72

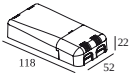


**300 90 69** LED POWER SUPPLY MULTI-POWER HV DIM9

3(3) | 3(2)

Tipo de regulación: 1 a 10 V o DALI o switch de presion

Dimensión de corte (mm): 84

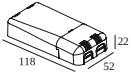


**300 90 124** LED POWER SUPPLY MULTI-POWER DIM7

1(1) | 1(1/2)

Tipo de regulación: 1 a 10 V o switch de presión

Dimensión de corte (mm): 55

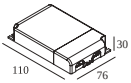


**300 90 125** LED POWER SUPPLY MULTI-POWER MINI DIM5

1(1) | 1(1/2)

Tipo de regulación: con DALI

Dimensión de corte (mm): 55

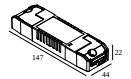


**300 90 135** LED POWER SUPPLY MULTI-POWER HV

1 | 1

Tipo de regulación: no dimerizable

Dimensión de corte (mm): 90

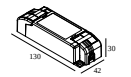


**21012 0010** LED POWER SUPPLY MULTI POWER

1 | 1

Tipo de regulación: no dimerizable

Dimensión de corte (mm): 50

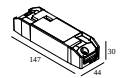


**21012 0021** LED POWER SUPPLY MULTI POWER DIM1

1 | 1

Tipo de regulación: 1 a 10V

Dimensión de corte (mm): 54

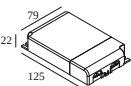


**21012 0035** LED POWER SUPPLY MULTI POWER DIM5

1 | 1

Tipo de regulación: con DALI

Dimensión de corte (mm): 54

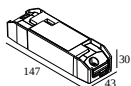


**21012 004W** LED POWER SUPPLY MULTI-POWER WDL

1(1) | 1(1)

Tipo de regulación: WDL = Regulable inalámbrico

Dimensión de corte (mm): 84



**21012 005W** LED POWER SUPPLY MULTI-POWER COMPACT WDL

1 | 1

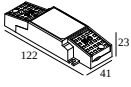
Tipo de regulación: WDL = Regulable inalámbrico

Dimensión de corte (mm): 54

# DELTALIGHT

## MINIGRID IN TRIMLESS 2 92733

100016 9220 B-B

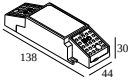


**21012 0258** LED POWER SUPPLY MULTI POWER 200-350 / 10W DIM8

1/2 | -

Tipo de regulación: con corte de fase

Dimensión de corte (mm): 50

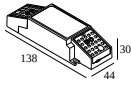


**21012 0278** LED POWER SUPPLY MULTI POWER 500-700 / 20W DIM8

1/2

Tipo de regulación: con corte de fase

Dimensión de corte (mm): 55

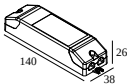


**21012 0288** LED POWER SUPPLY MULTI POWER 500-700 / 36W DIM8

1

Tipo de regulación: con corte de fase

Dimensión de corte (mm): 55

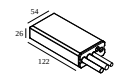


**21012 0298** LED POWER SUPPLY MULTI POWER 250-900 / 20W DIM8

1 | 1

Tipo de regulación: con corte de fase

Dimensión de corte (mm): 48

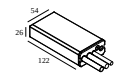


**21012 0480** LED POWER SUPPLY 350mA-DC / 17W IP68

1(1)

Tipo de regulación: no dimerizable

Dimensión de corte (mm): 60

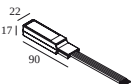


**21012 0500** LED POWER SUPPLY 500mA-DC / 24W IP68

1(1/2)

Tipo de regulación: no dimerizable

Dimensión de corte (mm): 60

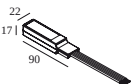


**21032 0295** LED POWER CONVERTER 48V-DC to 350 mA-DC / 15W DIM5

1

Tipo de regulación: con DALI

Dimensión de corte (mm): 30



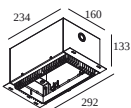
**21032 0305** LED POWER CONVERTER 48V-DC to 500 mA-DC / 22W DIM5

1

Tipo de regulación: con DALI

Dimensión de corte (mm): 30

### Kit para instalación en concreto



**202 71 96 02** CONCRETE PACK MGIT 2

Dimensión de corte (mm): 260 x 160

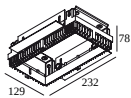
# DELTALIGHT

## MINIGRID IN TRIMLESS 2 92733

100016 9220 B-B

### Mounting Kit

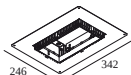
---



**202 71 95 02** MINIGRID IN 2 MOUNTING KIT



Dimensión de corte (mm): 130 x 233



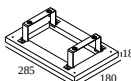
**202 71 95 02L** MINIGRID IN 2 MOUNTING KIT LARGE



Dimensión de corte (mm): 200 - 100 - 200

### Mounting Kit techo tensado

---



**15212 0130** MOUNTING KIT MINIGRID IN 2 CSC



Notes: