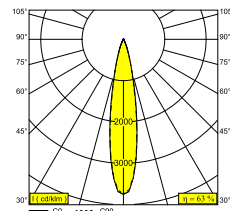
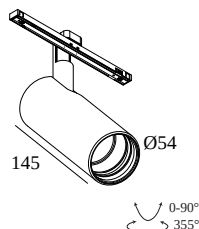




## SOLI - 52 NLT 983020 DIM5

27116 7325 GC

DISPONIBILE IN  
**NERO** 27116 7325 B  
**ORO COLORATO** 27116 7325 GC  
**BIANCO** 27116 7325 W



 [Visualizza sul sito web](#)



Informazioni generali	
<b>AMBIENTE</b>	indoor
<b>IP</b>	Sistemi a bassa tensione Montato su apparecchio di sistema
<b>PROTEZIONE DELL'INGRESSO</b>	IP20
<b>PESO (KG)</b>	0.4
<b>ORIENTABILITÀ</b>	0° to 90° girevole, 360° rotazione
<b>INFORMAZIONI</b>	REFLECTOR FL-20° EXCL.LED POWER SUPPLY 48V-DC NLT = Natural Light Technology Optional REFLECTORS 30° & 45° available
Informazioni elettriche	
<b>ELETTRICO</b>	48V-DC
<b>CLASSE DI ISOLAMENTO</b>	III
<b>TIPO DI DIMMERAZIONE</b>	DALI
<b>CLASSE ENERGETICA</b>	F
<b>CERTIFICATI</b>	CB, ENEC, LCA
Informazioni sulla Sorgente luminosa	
<b>LIGHTSOURCE NAME</b>	LED
<b>SORGENTE LUMINOSA</b>	LED array 10,7W / CRI>98 (R9: 98) / 3000K / 1040lm
<b>TM-30</b>	rf: 98 / Rg: 101
<b>SDMC</b>	SDCM2
<b>GRUPPO DI RISCHIO</b>	RG1
<b>LM80</b>	L90B10 > 50000
<b>BEAMANGLE</b>	20°
<b>SPECIFICHE TECNICHE (SORGENTE LUMINOSA)</b>	1040lm // 10,7W // 97lm/W
<b>SPECIFICHE TECNICHE (APPARECCHIO DI ILLUMINAZIONE)</b>	652lm // 12,3W // 53lm/W

### Requisiti

SPY 52 TUBE  
 LED POWER SUPPLY 48V-DC

### Accessori

HONEYCOMB 42  
 SPREAD LENS 42  
 LINEAR SPREAD LENS 42  
 SOFTENING LENS 42  
 GLASS SBL 42

# DELTALIGHT

## SOLI - 52 NLT 983020 DIM5

27116 7325 GC

Per istruzioni di installazione dettagliate, consultare il manuale : [27116\\_XXX5\\_HAND.pdf](#)

### CONCLUDI CONFIGURAZIONE

#### Alimentatore per led

#### # apparecchi

 # apparecchi indica quanti dispositivi possono essere collegati (min -> max) all'alimentatore. I valori prima e dopo il '|' corrispondono rispettivamente alla corrente di pilotaggio minima e massima. I valori tra parentesi si applicano a 110V.

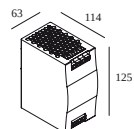
Corrente min. | Corrente max.



**300 89 48 100** LED POWER SUPPLY 48V-DC / 100W DIN

8

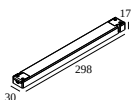
Tipo di regolazione: non dimmerabile



**300 89 48 240** LED POWER SUPPLY 48V-DC / 240W DIN

19

Tipo di regolazione: non dimmerabile

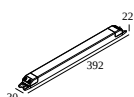


**21012 0230** LED POWER SUPPLY 48V-DC / 100W

8

Tipo di regolazione: non dimmerabile

Dimensione del foro (mm): 40



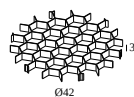
**21012 0240** LED POWER SUPPLY 48V-DC / 200W

16

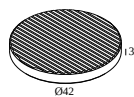
Tipo di regolazione: non dimmerabile

Dimensione del foro (mm): 40

#### Accessori ottici



**19810 0010 B** HONEYCOMB 42 SINGLE USE B



**19810 0020** LINEAR SPREAD LENS 42

# DELTALIGHT

## SOLI - 52 NLT 983020 DIM5

27116 7325 GC



**19810 0030** SPREAD LENS 42



**19810 0040** SOFTENING LENS 42



**19810 0050** GLASS SBL 42



**19810 0060 B** HONEYCOMB 42 DOUBLE USE B

### Finisci il tuo prodotto



**19810 0100 B** SPY 52 TUBE B

**19810 0100 FBR** SPY 52 TUBE FBR

**19810 0100 FG** SPY 52 TUBE FG

**19810 0100 GC** SPY 52 TUBE GC

**19810 0100 W** SPY 52 TUBE W

### Riflettore/lente sostituibile



**19810 0180** SPY 52 REFLECTOR 20°

# DELTALIGHT

## SOLI - 52 NLT 983020 DIM5

27116 7325 GC



**19810 0190** SPY 52 REFLECTOR 45°



**19810 0240** SPY 52 REFLECTOR 30°



## CONFIGURAZIONI COMPATIBILI

### SOLISCAPE profile

### Colori disponibili



**27111 0020** SOLI - PROFILE 2m



**27111 0030** SOLI - PROFILE 3m



Notes: