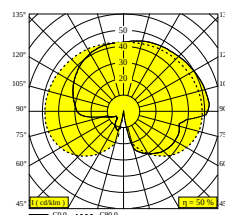
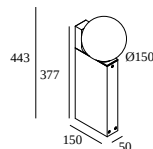




OONO P40 930 DIM8

29615 9308 N

DISPONIBILE IN
NERO 29615 9308 B
ANTRACITE 29615 9308 N



 [Visualizza sul sito web](#)



Informazioni generali

AMBIENTE	outdoor
IP	Pavimento A superfice
PROTEZIONE DELL'INGRESSO	IP54
PROTEZIONE CONTRO L'IMPATTO MECCANICO	IK04
PESO (KG)	2.7
ORIENTABILITÀ	non regolabile
INFORMAZIONI	INCL.DIMMABLE LED POWER SUPPLY 500mA-DC

Informazioni elettriche

ELETTRICO	220-240V / 50-60Hz
CLASSE DI ISOLAMENTO	II
ALIMENTATORE	YES
TIPO DI DIMMERAZIONE	con taglio di fase
CLASSE ENERGETICA	E

Informazioni sulla Sorgente luminosa

LIGHTSOURCE NAME	LED
SORGENTE LUMINOSA	LED array 8,6W / CRI>90 (R9: 52) / 3000K / 1089lm
TM-30	rf: 90 / Rg: 99
SDMC	SDCM1
GRUPPO DI RISCHIO	RG1
LM80	L90B10 > 50000
SPECIFICHE TECNICHE (SORGENTE LUMINOSA)	1089lm // 8,6W // 127lm/W
SPECIFICHE TECNICHE (APPARECCHIO DI ILLUMINAZIONE)	599lm // 9,9W // 61lm/W

Opzioni

PLATE 7
 PIN 12
 CBOX
 IP68 CONNECTION KIT
 IP68 CONNECTOR 3P

Per istruzioni di installazione dettagliate, consultare il manuale : [29615_XXX8_HAND.pdf](#)

DELTALIGHT

OONO P40 930 DIM8

29615 9308 N

CONCLUDI CONFIGURAZIONE

Componenti stagni per il collegamento elettrico



216 12 00 CBOX

Dimensione del foro (mm): 142 x 142

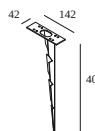


216 12 01 IP68 CONNECTION KIT



216 12 02 IP68 CONNECTOR 3P

Picchetti ed accessori per bollard



229 01 12 PIN 12



229 02 07 PLATE 7

Notes: