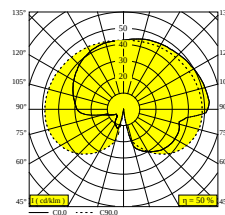
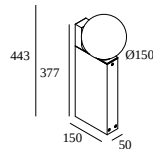




## OONO P40 930 DIM8

29615 9308 N

ERHÄLTlich IN  
**SCHWARZ** 29615 9308 B  
**ANTHRAZIT** 29615 9308 N



[Auf der Website anzeigen](#)



Allgemeine Information	
<b>ANWENDUNGSBEREICH</b>	aussenbereich
<b>INSTALLATION</b>	Boden Aufbau
<b>SCHUTZ GEGEN EINDRINGEN</b>	IP54
<b>SCHUTZ GEGEN MECHANISCHE EINWIRKUNGEN</b>	IK04
<b>GEWICHT (KG)</b>	2.7
<b>VERSTELLBARKEIT</b>	nicht verstellbar
<b>INFORMATION</b>	INCL.DIMMABLE LED POWER SUPPLY 500mA-DC

Elektrische Informationen	
<b>ELEKTRISCH</b>	220-240V / 50-60Hz
<b>KLASSE</b>	II
<b>NETZGERÄT</b>	YES
<b>ART DER DIMMUNG</b>	Phasenabschnitt
<b>ENERGIEKLASSE</b>	E

Lichtquelle Info	
<b>LIGHTSOURCE NAME</b>	LED
<b>LICHTQUELLE</b>	LED array 8,6W / CRI>90 (R9: 52) / 3000K/1089lm
<b>TM-30</b>	rf: 90 / Rg: 99
<b>SDCM</b>	SDCM1
<b>RISIKOGRUPPE</b>	RG1
<b>LM80</b>	L90B10 > 50000
<b>LED -TECHNIK (LICHTQUELLE)</b>	1089lm // 8,6W // 127lm/W
<b>LED -TECHNIK (LEUCHTE)</b>	599lm // 9,9W // 61lm/W

### Optionen

PLATE 7  
 PIN 12  
 CBOX  
 IP68 CONNECTION KIT  
 IP68 CONNECTOR 3P

Detaillierte Installationsanweisungen finden Sie in der Montageanleitung : [29615\\_XXX8\\_HAND.pdf](#)

### SPEZIFIKATION FERTIGSTELLEN

#### Wasserdichte Verbindungsteile

---



**216 12 00** CBOX

Ausschnittmaß (mm): 142 x 142

---



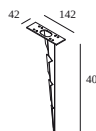
**216 12 01** IP68 CONNECTION KIT



**216 12 02** IP68 CONNECTOR 3P

#### Erdspieße und Platten für Poller

---



**229 01 12** PIN 12



**229 02 07** PLATE 7

Notes: