

## INFORM SQ P475-9 DOWN 92767

25572 9220 B-FG

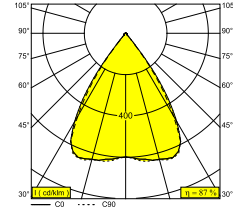
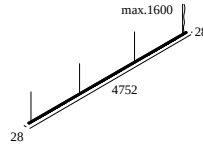
ВАРИАНТЫ ЦВЕТА КОРПУСА

**ЧЕРНЫЙ-ЧЕРНЫЙ** 25572 9220 B-B

**ЧЕРНЫЙ-ФЛАМАНДСКОЕ ЗОЛОТО** 25572 9220 B-FG

**БЕЛЫЙ-ЧЕРНЫЙ** 25572 9220 W-B

**БЕЛЫЙ-БЕЛЫЙ** 25572 9220 W-W



 [Веб страница продукта](#)



### Общая информация

<b>ПРЕДНАЗНАЧЕН ДЛЯ УСТАНОВКИ</b>	внутреннее
<b>МОНТАЖ</b>	ПОТОЛОК ПОДВЕСНОЙ
<b>ЗАЩИТА ОТ ПЫЛИ И ВЛАГИ</b>	IP20
<b>ВЕС (КГ)</b>	2.9
<b>РЕГУЛИРУЕМОСТЬ</b>	не регулируется
<b>ИНФОРМАЦИЯ</b>	108 x REFLECTOR FL-67° EXCL.LED POWER SUPPLY 900/1350mA-DC INCL.4 x CABLE SUSPENSION SINGLE AUTO. 1,6m INCL.1 x CABLE 2 x 0.75mm <sup>2</sup>

### Электрические характеристики

<b>ЭЛЕКТРИЧЕСКАЯ КЛАССИФИКАЦИЯ</b>	III
<b>УПРАВЛЕНИЕ</b>	Согласно внешнего блока питания
<b>КЛАСС ПОТРЕБЛЕНИЯ ЭНЕРГИИ</b>	E
<b>СЕРТИФИКАТЫ</b>	CB, ENEC, EPD

### Характеристики источника света

<b>LIGHTSOURCE NAME</b>	LED
<b>ТИП ИСТОЧНИКА СВЕТА</b>	3 x (LED cluster 10,5-16,7W / CRI>90 (R9: 50) / 2700K / 1519-2196lm)
<b>TM-30 ЗНАЧЕНИЯ</b>	Rf: 93 / Rg: 100
<b>SDCM</b>	SDCM3
<b>ГРУППА РИСКА</b>	RG1
<b>LM80</b>	L80 > 60000
<b>BEAMANGLE</b>	67°
<b>ХАРАКТЕРИСТИКИ ИСТОЧНИКА</b>	6588lm // 50,1W // 131lm/W
<b>ХАРАКТЕРИСТИКИ СВЕТИЛЬНИКА</b>	5751lm // 57,6W // 100lm/W

### Обязательные комплектующие

INFORM POWER SUPPLY 60W  
INFORM SQ POWERBOX L 75W

### Опции

CABLE BASE R / S  
COVERSET R 62-90-100 / S 62-80-90  
CONNECTION ST / CONNECTION TRIMLESS  
SUSPENSION ST / SUSPENSION TRIMLESS

# DELTALIGHT

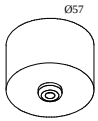
## INFORM SQ P475-9 DOWN 92767

25572 9220 B-FG

Полная инструкция по монтажу по ссылке : [25572\\_XXX0\\_HAND.pdf](#)

### ВЫБЕРИТЕ КОМПЛЕКТУЮЩИЕ КОМПОНЕНТЫ

#### Блоки питания



**203 99 55 ANO** CABLE BASE R ANO

**203 99 55 B** CABLE BASE R B

**203 99 55 W** CABLE BASE R W



**203 99 56 ANO** CABLE BASE S ANO

**203 99 56 B** CABLE BASE S B

**203 99 56 W** CABLE BASE S W

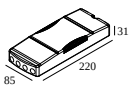
#### Светодиодные источники питания

#### # СВЕТИЛЬНИКОВ



# светильников указывает, сколько устройств можно подключить (min -> max) к блоку питания. Значения до и после '|' соответствуют минимальному и максимальному рабочему току соответственно. Значения в скобках применимы к ПИОВ.

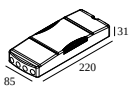
Мин. ток | Макс. ток



**25510 0405** INFORM POWER SUPPLY 60W DIM5

1

Тип диммирования: диммированный по протоколу DALI



**25510 0450** INFORM POWER SUPPLY 60W

1

Тип диммирования: не диммированный

# DELTALIGHT

## INFORM SQ P475-9 DOWN 92767

25572 9220 B-FG

### Power box

### # светильников



# светильников указывает, сколько устройств можно подключить (min -> max) к блоку питания. Значения до и после "!" соответствуют минимальному и максимальному рабочему току соответственно. Значения в скобках применимы к ТТОВ.

Мин. ток | Макс. ток



**25510 0500 B** INFORM SQ POWERBOX L 75W B

1

Тип диммирования: не диммированный

**25510 0500 W** INFORM SQ POWERBOX L 75W W

1



**25510 0515 B** INFORM SQ POWERBOX L 75W DIM5 B

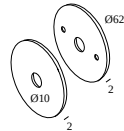
1

Тип диммирования: диммированный по протоколу DALI

**25510 0515 W** INFORM SQ POWERBOX L 75W DIM5 W

1

### Coversets



**204 00 62 ANO** COVERSET R 62 ANO

**204 00 62 B** COVERSET R 62 B

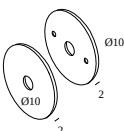
**204 00 62 W** COVERSET R 62 W



**204 00 90 ANO** COVERSET R 90 ANO

**204 00 90 B** COVERSET R 90 B

**204 00 90 W** COVERSET R 90 W



**204 00 100 ANO** COVERSET R 100 ANO

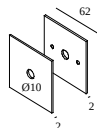
# DELTALIGHT

## INFORM SQ P475-9 DOWN 92767

25572 9220 B-FG

**204 00 100 B** COVERSET R 100 B

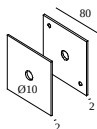
**204 00 100 W** COVERSET R 100 W



**204 62 62 ANO** COVERSET S 62 ANO

**204 62 62 B** COVERSET S 62 B

**204 62 62 W** COVERSET S 62 W



**204 80 80 ANO** COVERSET S 80 ANO

**204 80 80 B** COVERSET S 80 B

**204 80 80 W** COVERSET S 80 W

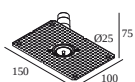


**204 90 90 ANO** COVERSET S 90 ANO

**204 90 90 B** COVERSET S 90 B

**204 90 90 W** COVERSET S 90 W

### Комплекующие для подвесных систем



**328 10 01** SUSPENSION TRIMLESS O.F.A.

Размер монтажного отверстия (mm): 62 (CONCRETE: 102)



**15225 0340 B** SUSPENSION ST B

Размер монтажного отверстия (mm): 27

# DELTALIGHT

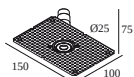
## INFORM SQ P475-9 DOWN 92767

25572 9220 B-FG

**15225 0340 W** SUSPENSION ST W



### Электрические соединительные детали



**328 10 03** CONNECTION TRIMLESS O.F.A.



Размер монтажного отверстия (mm): 62 (CONCRETE: 102)



**15225 0360 B** CONNECTION ST B



Размер монтажного отверстия (mm): 43

**15225 0360 W** CONNECTION ST W



Notes: