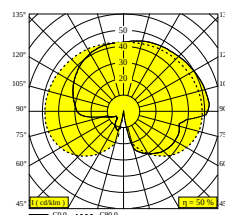
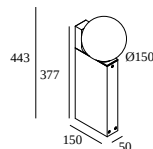




OONO P40 927 DIM8

29615 9208 N

DISPONIBLE EN
NOIR 29615 9208 B
ANTHRACITE 29615 9208 N



 [Voir sur le site Web](#)



Informations générales

EMPLACEMENT	exterieur
INSTALLATION	Sol Applique
INDICE DE PROTECTION	IP54
PROTECTION CONTRE L'IMPACT MECANIQUE	IK04
POIDS (KG)	2.7
ORIENTATION	non réglable
INFORMATIONS	INCL.DIMMABLE LED POWER SUPPLY 500mA-DC

Informations électriques

ÉLECTRIQUE	220-240V / 50-60Hz
CLASSE	II
ALIMENTATION	YES
TYPE DIM	fin de phase
CLASSE D'ÉNERGIE	E

Info Source lumineuse

LIGHTSOURCE NAME	LED
SOURCE DE LUMIÈRE	LED array 8,6W / CRI>90 (R9: 60) / 2700K / 1041lm
VALEURS TM-30	rf: 89 / Rg: 100
SDCM	SDCM1
GROUPE DE RISQUE	RG1
LM80	L90B10 > 50000
TECHNIQUES LED (SOURCE LUMINEUSE)	1041lm // 8,6W // 121lm/W
TECHNIQUES LED (LUMINAIRE)	572lm // 9,9W // 58lm/W

Références optionnelles

PLATE 7
 PIN 12
 CBOX
 IP68 CONNECTION KIT
 IP68 CONNECTOR 3P

Pour des instructions d'installation détaillées, veuillez consulter le manuel : [29615_XXX8_HAND.pdf](#)

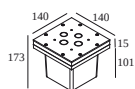
DELTALIGHT

OONO P40 927 DIM8

29615 9208 N

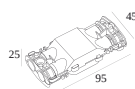
TERMINEZ VOTRE SPÉCIFICATION

les connexions étanches



216 12 00 CBOX

Dimension de découpe (mm): 142 x 142

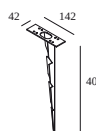


216 12 01 IP68 CONNECTION KIT

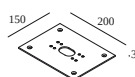


216 12 02 IP68 CONNECTOR 3P

les accessoires de montage pour les bornes



229 01 12 PIN 12



229 02 07 PLATE 7

Notes: