



HEDRA CLIP 92733

473 211 811 922 B-B

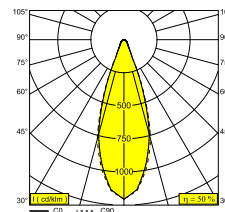
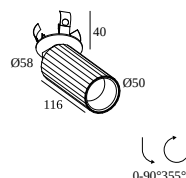
DOSTĘPNE W

CZARNY-CZARNY 473 211 811 922 B-B

BLACK BRONZE-BLACK 473 211 811 922 BBR-B

ZŁOTO KOLOROWANE-CZARNY 473 211 811 922 GC-B

BIAŁY-BIAŁY 473 211 811 922 W-W



 [Zobacz na stronie internetowej](#)



Ogólne informacje

LOKALIZACJA	wewnętrzne
MONTAŻ	Sufit Półwpuszczany
KSZTAŁT/WIELKOŚĆ WYCIĘCIA	okrągłe - 51
GLĘBOKOŚĆ WPUSZCZENIA (MM)	40
STOPIEŃ OCHRONY	IP20
WAGA (KG)	0.3
MOŻLIWOŚĆ REGULACJI	0° to 90° obrotowe, 355° obrotowy
INFORMACJA	REFLECTOR FL-33° EXCL.LED POWER SUPPLY 350-500mA-DC

Informacje elektryczne

KLASA	III
TYP ŚCIEMNIACZA	w zależności od rodzaju zewnętrznego źródła zasilania
KLASA ENERGETYCZNA	E
CERTYFIKATY	CB, EAC, ENEC

Informacje o źródle światła

LIGHTSOURCE NAME	LED
ŹRÓDŁO ŚWIATŁA	LED array 5,8-8,6W / CRI>90 (R9: 60) / 2700K / 753-1041lm
TM-30 VALUES	rf: 89 / Rg: 100
SDCM	SDCM1
GRUPA RYZYKA	RG1
LM80	L90B10 > 50000
BEAMANGLE	33°
TECHNOLOGIA LED (ŹRÓDŁO ŚWIATŁA)	1041lm // 8,6W // 121lm/W
TECHNOLOGIA LED (OPRAWA)	523lm // 9,9W // 53lm/W

Wymagania

VIZIR TUBE
LED POWER SUPPLY 350 / 500mA-DC DIM

Opcje

MOUNTING KIT FLUSH SPY

Akcesoria

VIZIR HONEYCOMB
VIZIR SOFTENING LENS

DELTALIGHT

HEDRA CLIP 92733

473 211 811 922 B-B

Aby uzyskać szczegółowe instrukcje instalacji, zapoznaj się z instrukcją : [473_211_811_XXX_HAND.pdf](#)

KOMPATYBILNOŚĆ SUFITU

Ceiling Type	Mounting Kit	
 System ceiling	 414 90 01 - MOUNTING KIT FLUSH SPY	Required
 Plasterboard	 414 90 01 - MOUNTING KIT FLUSH SPY	Required
 Stucanet	 414 90 01 - MOUNTING KIT FLUSH SPY	Required
 Wood	-	
 Concrete	-	
 Concrete + plaster	 414 90 01 - MOUNTING KIT FLUSH SPY	Required
 Lintel + plaster	 414 90 01 - MOUNTING KIT FLUSH SPY	Required
 Hollow-core slab	-	
 Hollow-core slab + plaster	 414 90 01 - MOUNTING KIT FLUSH SPY	Required
 Stretched ceiling	-	

ZAKOŃCZ SWOJĄ SPECYFIKACJĘ

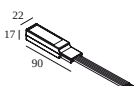
Zasilacz LED

opraw



opraw wskazuje, ile urządzeń można podłączyć (min -> max) do zasilacza. Wartości przed i po '!' odpowiadają odpowiednio minimalnemu i maksymalnemu prądowi sterującemu. Wartości w nawiasach dotyczą 110V.

Prąd min. | Prąd max.



300 48 350 ED1 LED POWER CONVERTER 48V-DC to 350 mA-DC / 15W DIM1

1

Typ ściemniania: ściemniany poprzez 1-10V

Wymiar wycięcia (mm): 30

DELTALIGHT

HEDRA CLIP 92733

473 211 811 922 B-B



300 48 350 ED5 LED POWER CONVERTER 48V-DC to 350 mA-DC / 15W DIM5

1

Typ ściemniania: ściemniany poprzez DALI

Wymiar wycięcia (mm): 45



300 48 350 MDL LED POWER CONVERTER 48V-DC to 350 mA-DC / 15W MDL

1

Typ ściemniania: nie ściemniany

Wymiar wycięcia (mm): 30

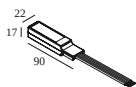


300 48 350 WDL LED POWER CONVERTER 48V-DC to 350 mA-DC / 15W WDL

1

Typ ściemniania: WDL = Bezprzewodowy dimmable

Wymiar wycięcia (mm): 45

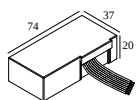


300 48 500 ED1 LED POWER CONVERTER 48V-DC to 500 mA-DC / 22W DIM1

1

Typ ściemniania: ściemniany poprzez 1-10V

Wymiar wycięcia (mm): 30

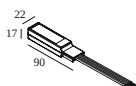


300 48 500 ED5 LED POWER CONVERTER 48V-DC to 500 mA-DC / 22W DIM5

1

Typ ściemniania: ściemniany poprzez DALI

Wymiar wycięcia (mm): 45

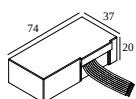


300 48 500 MDL LED POWER CONVERTER 48V-DC to 500 mA-DC / 22W MDL

1

Typ ściemniania: nie ściemniany

Wymiar wycięcia (mm): 30

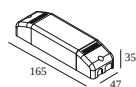


300 48 500 WDL LED POWER CONVERTER 48V-DC to 500 mA-DC / 22W WDL

1

Typ ściemniania: WDL = Bezprzewodowy dimmable

Wymiar wycięcia (mm): 45

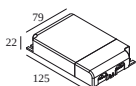


300 90 61 LED POWER SUPPLY MULTI-POWER DIM6

2 | 2

Typ ściemniania: ściemniany poprzez odcięcie fazy lub przycisk zwierny

Wymiar wycięcia (mm): 56



300 90 63 LED POWER SUPPLY MULTI-POWER DIM9

4(4) | 4(4)

Typ ściemniania: ściemniany poprzez 1-10V lub DALI lub przycisk zwierny

Wymiar wycięcia (mm): 82



300 90 64 LED POWER SUPPLY MULTI-POWER DIM7

2(1) | 2(1)

Typ ściemniania: ściemniany poprzez 1-10V lub przycisk zwierny

Wymiar wycięcia (mm): 72

DELTALIGHT

HEDRA CLIP 92733

473 211 811 922 B-B



300 90 67

LED POWER CONVERTER 24V-DC TO MULTI CURRENT 48W DIM9

2

Typ ściemniania: ściemniany poprzez 1-10V lub DALI lub przycisk zwierny



300 90 68

LED POWER SUPPLY MULTI-POWER DIM5

2(2) | 2(1)

Typ ściemniania: ściemniany poprzez DALI

Wymiar wycięcia (mm): 72



300 90 69

LED POWER SUPPLY MULTI-POWER HV DIM9

2->6(6) | 6(4)

Typ ściemniania: ściemniany poprzez 1-10V lub DALI lub przycisk zwierny

Wymiar wycięcia (mm): 84



300 90 124

LED POWER SUPPLY MULTI-POWER DIM7

3(2) | 2(1)

Typ ściemniania: ściemniany poprzez 1-10V lub przycisk zwierny

Wymiar wycięcia (mm): 55



300 90 125

LED POWER SUPPLY MULTI-POWER MINI DIM5

2(1) | 1(1)

Typ ściemniania: ściemniany poprzez DALI

Wymiar wycięcia (mm): 55



300 90 135

LED POWER SUPPLY MULTI-POWER HV

3->3 | 2->3

Typ ściemniania: nie ściemniany

Wymiar wycięcia (mm): 90



21012 0010

LED POWER SUPPLY MULTI POWER

2 | 2

Typ ściemniania: nie ściemniany

Wymiar wycięcia (mm): 50



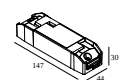
21012 0021

LED POWER SUPPLY MULTI POWER DIM1

3 | 3

Typ ściemniania: ściemniany poprzez 1-10V

Wymiar wycięcia (mm): 54



21012 0035

LED POWER SUPPLY MULTI POWER DIM5

3 | 3

Typ ściemniania: ściemniany poprzez DALI

Wymiar wycięcia (mm): 54



21012 004W

LED POWER SUPPLY MULTI-POWER WDL

3(3) | 3(3)

Typ ściemniania: WDL = Bezprzewodowy dimmable

Wymiar wycięcia (mm): 84

DELTALIGHT

HEDRA CLIP 92733

473 211 811 922 B-B



21012 005W LED POWER SUPPLY MULTI-POWER COMPACT WDL

3 | 3

Typ ściemniania: WDL = Bezprzewodowy dimmable

Wymiar wycięcia (mm): 54

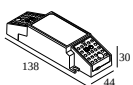


21012 0258 LED POWER SUPPLY MULTI POWER 200-350 / 10W DIM8

1

Typ ściemniania: ściemniany poprzez odcięcie fazy

Wymiar wycięcia (mm): 50

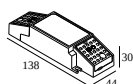


21012 0278 LED POWER SUPPLY MULTI POWER 500-700 / 20W DIM8

1

Typ ściemniania: ściemniany poprzez odcięcie fazy

Wymiar wycięcia (mm): 55

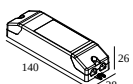


21012 0288 LED POWER SUPPLY MULTI POWER 500-700 / 36W DIM8

2->3

Typ ściemniania: ściemniany poprzez odcięcie fazy

Wymiar wycięcia (mm): 55

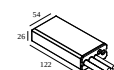


21012 0298 LED POWER SUPPLY MULTI POWER 250-900 / 20W DIM8

2 | 2

Typ ściemniania: ściemniany poprzez odcięcie fazy

Wymiar wycięcia (mm): 48

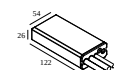


21012 0480 LED POWER SUPPLY 350mA-DC / 17W IP68

2(2)

Typ ściemniania: nie ściemniany

Wymiar wycięcia (mm): 60

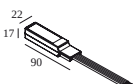


21012 0500 LED POWER SUPPLY 500mA-DC / 24W IP68

2(1)

Typ ściemniania: nie ściemniany

Wymiar wycięcia (mm): 60

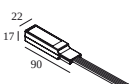


21032 0295 LED POWER CONVERTER 48V-DC to 350 mA-DC / 15W DIM5

2

Typ ściemniania: ściemniany poprzez DALI

Wymiar wycięcia (mm): 30



21032 0305 LED POWER CONVERTER 48V-DC to 500 mA-DC / 22W DIM5

2

Typ ściemniania: ściemniany poprzez DALI

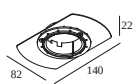
Wymiar wycięcia (mm): 30

DELTALIGHT

HEDRA CLIP 92733

473 211 811 922 B-B

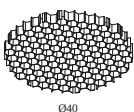
Zestaw montażowy



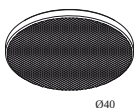
414 90 01 MOUNTING KIT FLUSH SPY

Wymiar wycięcia (mm): 83

Urządzenia do regulacji światła

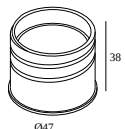


473 03 01 B VIZIR HONEYCOMB B



473 03 04 VIZIR SOFTENING LENS

Zakończ swój produkt



473 01 00 B VIZIR TUBE B

473 01 00 FBR VIZIR TUBE FBR

473 01 00 FG VIZIR TUBE FG

473 01 00 W VIZIR TUBE W

Notes: