



SOLI - 52 NLT 983020 DIM5

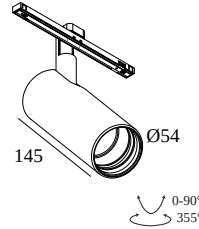
27116 7325 B

DISPONIBLE EN

NEGRO 27116 7325 B

ORO COLOREADO 27116 7325 GC

BLANCO 27116 7325 W



[Ver en el sitio web](#)



Información general

UBICACIÓN	interior
INSTALACIÓN	Sistemas de baja tensión Montado en sistemas de baja tensión
PROTECCIÓN DE INGRESO	IP20
PESO (KG)	0.4
CAPACIDAD DE AJUSTE	0° to 90° giratorio, 360° orientable
INFORMACIÓN	REFLECTOR FL-20° EXCL.LED POWER SUPPLY 48V-DC NLT = Natural Light Technology Optional REFLECTORS 30° & 45° available

Información eléctrica

ELÉCTRICO	48V-DC
CLASE	III
TIPO DE ATENUACIÓN	con DALI
CLASIFICACIÓN ENERGÉTICA	F
CERTIFICADOS	CB, ENEC, LCA

Información de la fuente de luz

LIGHTSOURCE NAME	LED
FUENTE DE LUZ	LED array 10,7W / CRI>98 (R9: 98) / 3000K / 1040lm
TM-30-15 VALUES	rf: 98 / Rg: 101
SDCM	SDCM2
GRUPO DE RIESGO	RG1
LM80	L90B10 > 50000
BEAMANGLE	20°
INFORMACIÓN TÉCNICA LED (FUENTE DE LUZ)	1040lm // 10,7W // 97lm/W
INFORMACIÓN TÉCNICA LED (LUMINARIA)	652lm // 12,3W // 53lm/W

Requisitos

SPY 52 TUBE

LED POWER SUPPLY 48V-DC

Accesorios

HONEYCOMB 42

SPREAD LENS 42

LINEAR SPREAD LENS 42

SOFTENING LENS 42

GLASS SBL 42

DELTALIGHT

SOLI - 52 NLT 983020 DIM5


27116 7325 B

Para obtener instrucciones de instalación detalladas, consulte el manual : [27116_XXX5_HAND.pdf](#)

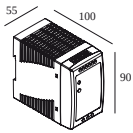
TERMINE SU ESPECIFICACIÓN

Fuente de Alimentación LED

de luminarias

 # de luminarias indica cuántos dispositivos se pueden conectar (min -> max) a la fuente de alimentación. Los valores antes y después del '|' corresponden respectivamente a la corriente de accionamiento mínima y máxima. Los valores entre paréntesis son aplicables a 110V.

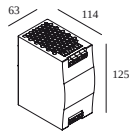
Corriente mín. | Corriente máx.



300 89 48 100 LED POWER SUPPLY 48V-DC / 100W DIN

8

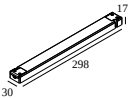
Tipo de regulación: no dimerizable



300 89 48 240 LED POWER SUPPLY 48V-DC / 240W DIN

19

Tipo de regulación: no dimerizable

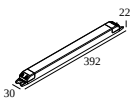


21012 0230 LED POWER SUPPLY 48V-DC / 100W

8

Tipo de regulación: no dimerizable

Dimensión de corte (mm): 40



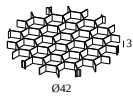
21012 0240 LED POWER SUPPLY 48V-DC / 200W

16

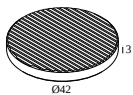
Tipo de regulación: no dimerizable

Dimensión de corte (mm): 40

Dispositivos de modificación de Luz



19810 0010 B HONEYCOMB 42 SINGLE USE B



19810 0020 LINEAR SPREAD LENS 42

DELTALIGHT

SOLI - 52 NLT 983020 DIM5

27116 7325 B



19810 0030 SPREAD LENS 42



19810 0040 SOFTENING LENS 42



19810 0050 GLASS SBL 42



19810 0060 B HONEYCOMB 42 DOUBLE USE B

Termina tu producto



19810 0100 B SPY 52 TUBE B

19810 0100 FBR SPY 52 TUBE FBR

19810 0100 FG SPY 52 TUBE FG

19810 0100 GC SPY 52 TUBE GC

19810 0100 W SPY 52 TUBE W

Reflector / lente reemplazable



19810 0180 SPY 52 REFLECTOR 20°

DELTALIGHT

SOLI - 52 NLT 983020 DIM5

27116 7325 B



19810 0190 SPY 52 REFLECTOR 45°



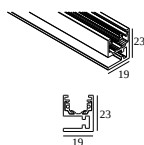
19810 0240 SPY 52 REFLECTOR 30°



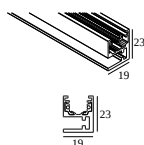
CONFIGURABLES COMPATIBLES

SOLISCAPE profile

Colores disponibles



27111 0020 SOLI - PROFILE 2m



27111 0030 SOLI - PROFILE 3m



Notes: