



## SUPERLOOP-SPY FOCUS MP 930 MDL

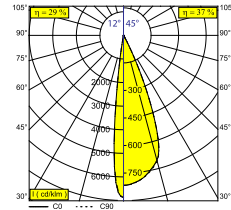
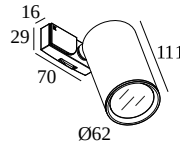
20546 9300 B

DISPONIBLE EN

**NEGRO** 20546 9300 B

**FLEMISH BRONZE** 20546 9300 FBR

**FLEMISH GOLD** 20546 9300 FG



[Ver en el sitio web](#)



### Información general

<b>UBICACIÓN</b>	interior
<b>INSTALACIÓN</b>	Sistemas de baja tensión Montado en sistemas de baja tensión
<b>PROTECCIÓN DE INGRESO</b>	IP20
<b>PESO (KG)</b>	0.5
<b>CAPACIDAD DE AJUSTE</b>	0° to 90° giratorio, 355° orientable
<b>INFORMACIÓN</b>	ADJUSTABLE BEAM 12°-45° INCL.CLIP 48V ADAPTER EXCL.LED POWER SUPPLY 48V-DC

### Información eléctrica

<b>ELÉCTRICO</b>	48V-DC
<b>CLASE</b>	III
<b>TIPO DE ATENUACIÓN</b>	MDL = 1 a 10 v o DALI o SWITCH DE PRESION
<b>CLASIFICACIÓN ENERGÉTICA</b>	E
<b>CERTIFICADOS</b>	CB, EAC, ENEC

### Información de la fuente de luz

<b>LIGHTSOURCE NAME</b>	LED
<b>FUENTE DE LUZ</b>	LED array 17,2W / CRI>90 (R9: 52) / 3000K / 2101lm
<b>TM-30-15 VALUES</b>	rf: 90 / Rg: 99
<b>SDCM</b>	SDCM1
<b>GRUPO DE RIESGO</b>	RG1
<b>LM80</b>	L90B10 > 50000
<b>BEAMANGLE</b>	12°-45°
<b>INFORMACIÓN TÉCNICA LED (FUENTE DE LUZ)</b>	2101lm // 17,2W // 123lm/W
<b>INFORMACIÓN TÉCNICA LED (LUMINARIA)</b>	735lm // 19,8W // 37lm/W

### Requisitos

LED POWER SUPPLY 48V-DC

### Opción

DIMMABLE MODULATOR

Para obtener instrucciones de instalación detalladas, consulte el manual : [20546\\_9X00\\_HAND.pdf](#)

# DELTALIGHT

## SUPERLOOP-SPY FOCUS MP 930 MDL

20546 9300 B

### TERMINE SU ESPECIFICACIÓN

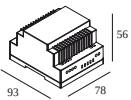
#### SMART 48

#### # de luminarias



# de luminarias indica cuántos dispositivos se pueden conectar (min -> max) a la fuente de alimentación. Los valores antes y después del '|' corresponden respectivamente a la corriente de accionamiento mínima y máxima. Los valores entre paréntesis son aplicables a 110V.

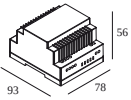
Corriente mín. | Corriente máx.



**300 90 011** SMART 48 MODULATOR DIM9

9

Tipo de regulación: 1 a 10 V o DALI o switch de presion



**300 90 012** SMART 48 MODULATOR WD

9

Tipo de regulación: WDL = Regulable inalámbrico

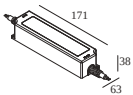
#### Fuente de Alimentación LED

#### # de luminarias



# de luminarias indica cuántos dispositivos se pueden conectar (min -> max) a la fuente de alimentación. Los valores antes y después del '|' corresponden respectivamente a la corriente de accionamiento mínima y máxima. Los valores entre paréntesis son aplicables a 110V.

Corriente mín. | Corriente máx.

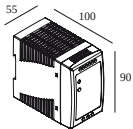


**300 89 48 90** LED POWER SUPPLY 48V-DC / 90W

5

Tipo de regulación: no dimerizable

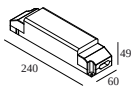
Dimensión de corte (mm): 75



**300 89 48 100** LED POWER SUPPLY 48V-DC / 100W DIN

5

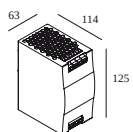
Tipo de regulación: no dimerizable



**300 89 48 150** LED POWER SUPPLY 48V-DC / 150W

7

Tipo de regulación: no dimerizable



**300 89 48 240** LED POWER SUPPLY 48V-DC / 240W DIN

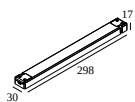
12

Tipo de regulación: no dimerizable

# DELTALIGHT

## SUPERLOOP-SPY FOCUS MP 930 MDL

20546 9300 B

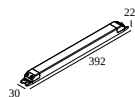


**21012 0230** LED POWER SUPPLY 48V-DC / 100W

5

Tipo de regulación: no dimerizable

Dimensión de corte (mm): 40



**21012 0240** LED POWER SUPPLY 48V-DC / 200W

10

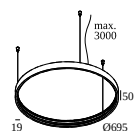
Tipo de regulación: no dimerizable

Dimensión de corte (mm): 40

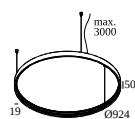
## CONFIGURABLES COMPATIBLES

### SUPERLOOP HC MDL

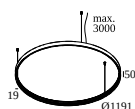
Colores disponibles



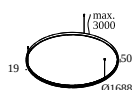
**418 481 07** SUPERLOOP HC 70 MDL



**418 481 09** SUPERLOOP HC 90 MDL



**418 481 12** SUPERLOOP HC 120 MDL

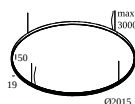


**418 481 17** SUPERLOOP HC 170 MDL



### SUPERLOOP HC MDL XL

Colores disponibles



**20555 0000** SUPERLOOP HC 200 MDL



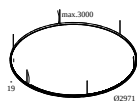
**20556 0000** SUPERLOOP HC 250 MDL



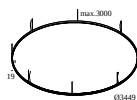
# DELTALIGHT

## SUPERLOOP-SPY FOCUS MP 930 MDL

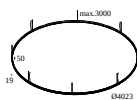
20546 9300 B



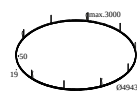
**20557 0000** SUPERLOOP HC 300 MDL



**20558 0000** SUPERLOOP HC 350 MDL



**20559 0000** SUPERLOOP HC 400 MDL

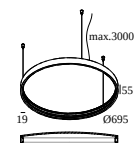


**20560 0000** SUPERLOOP HC 500 MDL

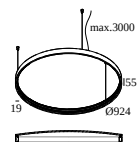


## SUPERLOOP PLUS MDL

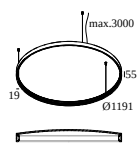
Colores disponibles



**20564 0000** SUPERLOOP PLUS HC 70 MDL



**20565 0000** SUPERLOOP PLUS HC 90 MDL

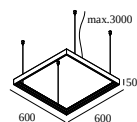


**20566 0000** SUPERLOOP PLUS HC 120 MDL

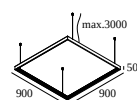


## SUPERLOOP S HC MDL

Colores disponibles



**418 482 106** SUPERLOOP S HC 106 MDL



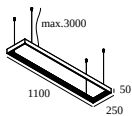
**418 482 109** SUPERLOOP S HC 109 MDL



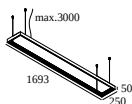
# DELTALIGHT

## SUPERLOOP-SPY FOCUS MP 930 MDL

20546 9300 B



**418 482 211** SUPERLOOP S HC 211 MDL



**418 482 217** SUPERLOOP S HC 217 MDL



Notes: