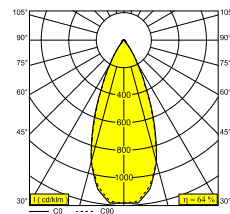
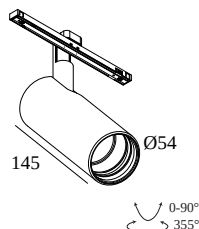




SOLI - 52 NLT 982745 Q-DIM

27119 723Q W

DOSTĘPNE W
CZARNY 27119 723Q B
ZŁOTO KOLOROWANE 27119 723Q GC
BIAŁY 27119 723Q W



Zobacz na stronie internetowej



Ogólne informacje	
LOKALIZACJA	wewnętrzne
MONTAŻ	Systemy niskiego napięcia Oprawa systemowa
STOPIEŃ OCHRONY	IP20
WAGA (KG)	0.4
MOŻLIWOŚĆ REGULACJI	0° to 90° obrotowe, 360° obrotowy
INFORMACJA	REFLECTOR WFL-45° EXCL.LED POWER SUPPLY 48V-DC NLT = Natural Light Technology Optional REFLECTORS 20° & 30° available
Informacje elektryczne	
ELEKTRYCZNY	48V-DC
KLASA	III
TYP ŚCIEMNIACZA	Qbus dim
KLASA ENERGETYCZNA	F
CERTYFIKATY	CB, ENEC, LCA
Informacje o źródle światła	
LIGHTSOURCE NAME	LED
ŹRÓDŁO ŚWIATŁA	LED array 10,7W / CRI>98 (R9: 96) / 2700K / 967lm
TM-30 VALUES	rf: 97 / Rg: 102
SDCM	SDCM2
GRUPA RYZYKA	RG1
LM80	L90B10 > 50000
BEAMANGLE	45°
TECHNOLOGIA LED (ŹRÓDŁO ŚWIATŁA)	967lm // 10,7W // 91lm/W
TECHNOLOGIA LED (OPRAWA)	619lm // 12,3W // 50lm/W

Wymagania

SPY 52 TUBE
 LED POWER SUPPLY 48V-DC

Akcesoria

HONEYCOMB 42
 SPREAD LENS 42
 LINEAR SPREAD LENS 42
 SOFTENING LENS 42
 GLASS SBL 42

DELTALIGHT

SOLI - 52 NLT 982745 Q-DIM


27119 723Q W

Aby uzyskać szczegółowe instrukcje instalacji, zapoznaj się z instrukcją : [27119_XXXQ_HAND.pdf](#)

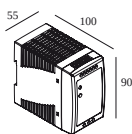
ZAKOŃCZ SWOJĄ SPECYFIKACJĘ

Zasilacz LED

opraw

 # opraw wskazuje, ile urządzeń można podłączyć (min -> max) do zasilacza. Wartości przed i po 'I' odpowiadają odpowiednio minimalnemu i maksymalnemu prądowi sterującemu. Wartości w nawiasach dotyczą 110V.

Prąd min. | Prąd max.



300 89 48 100 LED POWER SUPPLY 48V-DC / 100W DIN

9

Typ ściemniania: nie ściemnialny



300 89 48 240 LED POWER SUPPLY 48V-DC / 240W DIN

23

Typ ściemniania: nie ściemnialny

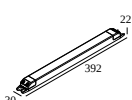


21012 0230 LED POWER SUPPLY 48V-DC / 100W

9

Typ ściemniania: nie ściemnialny

Wymiar wycięcia (mm): 40



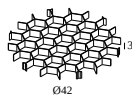
21012 0240 LED POWER SUPPLY 48V-DC / 200W

19

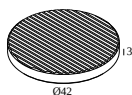
Typ ściemniania: nie ściemnialny

Wymiar wycięcia (mm): 40

Urządzenia do regulacji światła



19810 0010 B HONEYCOMB 42 SINGLE USE B



19810 0020 LINEAR SPREAD LENS 42

DELTALIGHT

SOLI - 52 NLT 982745 Q-DIM

27119 723Q W



19810 0030 SPREAD LENS 42



19810 0040 SOFTENING LENS 42



19810 0050 GLASS SBL 42



19810 0060 B HONEYCOMB 42 DOUBLE USE B

Zakończ swój produkt



19810 0100 B SPY 52 TUBE B

19810 0100 FBR SPY 52 TUBE FBR

19810 0100 FG SPY 52 TUBE FG

19810 0100 GC SPY 52 TUBE GC

19810 0100 W SPY 52 TUBE W

Wymienny odbłyśnik/soczewka



19810 0180 SPY 52 REFLECTOR 20°

DELTALIGHT

SOLI - 52 NLT 982745 Q-DIM

27119 723Q W



19810 0190 SPY 52 REFLECTOR 45°



19810 0240 SPY 52 REFLECTOR 30°



KOMPATYBILNE KOMPOZYTY

SOLISCAPE profile

Dostępne kolory



27111 0020 SOLI - PROFILE 2m



27111 0030 SOLI - PROFILE 3m



Notes: