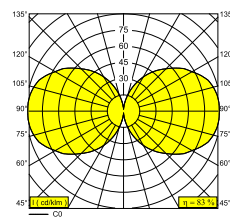
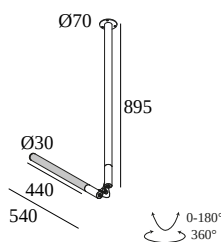




XY180 S81 DIM5

422 111 93 ED5 B

DISPONIBLE EN
NEGRO 422 111 93 ED5 B



 [Ver en el sitio web](#)



Información general	
UBICACIÓN	interior
INSTALACIÓN	Techo Al superficie
PROTECCIÓN DE INGRESO	IP20
PESO (KG)	0.9
CAPACIDAD DE AJUSTE	0° to 180° giratorio, 360° orientable
INFORMACIÓN	INCL.DIMMABLE LED POWER SUPPLY 350mA-DC
Información eléctrica	
ELÉCTRICO	220-240V / 0 50-60Hz
CLASE	I
FUENTE DE ALIMENTACIÓN	YES
TIPO DE ATENUACIÓN	con DALI
CLASIFICACIÓN ENERGÉTICA	E
Información de la fuente de luz	
LIGHTSOURCE NAME	LED
FUENTE DE LUZ	LED flex 8,9W / CRI>90 / 3000K / 1050lm
INFORMACIÓN TÉCNICA LED (FUENTE DE LUZ)	1050lm // 8,9W // 118lm/W
INFORMACIÓN TÉCNICA LED (LUMINARIA)	874lm // 10,2W // 85lm/W
Observaciones	
Look at the XY180 brochure	
Opción	
XY180 CONNECTION BOX COVERSET R 90-100	

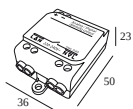
Para obtener instrucciones de instalación detalladas, consulte el manual : [422_111_XX_ED5_HAND.pdf](#)

XY180 S81 DIM5

422 111 93 ED5 B

TERMINE SU ESPECIFICACIÓN

Equipos de control diversos

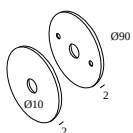


300 90 004 ED5 WIRELESS CONTROL DIM5

Tipo de regulación: WDL = Regulable inalámbrico

Dimensión de corte (mm): 45

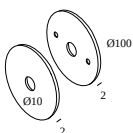
Plafones



204 00 90 ANO COVERSET R 90 ANO

204 00 90 B COVERSET R 90 B

204 00 90 W COVERSET R 90 W

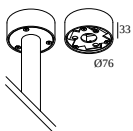


204 00 100 ANO COVERSET R 100 ANO

204 00 100 B COVERSET R 100 B

204 00 100 W COVERSET R 100 W

Otros



422 99 01 B XY180 CONNECTION BOX B

Notes:

DELTALIGHT

XY180 S81 DIM5

422 111 93 ED5 B