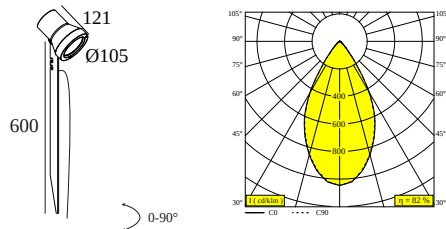




KIX II HP PIN 92755

13535 9230 N

DOSTĘPNE W
ALU SZARY 13535 9230 A
ANTRACYT 13535 9230 N
SOSNOWA ZIELEN 13535 9230 PGR



[Zobacz na stronie internetowej](#)



Ogólne informacje	
LOKALIZACJA	zewnętrzne
MONTAŻ	Podłoga Montowane na powierzchni
STOPIEŃ OCHRONY	IP65
OCHRONA PRZED UDERZENIEM MECHANICZNYM	IK03
WAGA (KG)	1
MOŻLIWOŚĆ REGULACJI	180° obrotowe, 360° obrotowy
INFORMACJA	REFLECTOR WFL-55° INCL.1 x CABLE H05 RN-F 2 x 1mm ² 2m EXCL.LED POWER SUPPLY 500mA-DC
Informacje elektryczne	
KLASA	III
TYP ŚCIEMNIACZA	w zależności od rodzaju zewnętrznego źródła zasilania
KLASA ENERGETYCZNA	D
CERTYFIKATY	CB, ENEC
Informacje o źródle światła	
LIGHTSOURCE NAME	LED
ŹRÓDŁO ŚWIATŁA	LED array 16,3W / CRI>90 (R9: 60) / 2700K / 2209lm
TM-30 VALUES	rf: 89 / Rg: 100
SDCM	SDCM1
GRUPA RYZYKA	RG1
LM80	L90B10 > 50000
BEAMANGLE	55°
TECHNOLOGIA LED (ŹRÓDŁO ŚWIATŁA)	2209lm // 16,3W // 136lm/W
TECHNOLOGIA LED (OPRAWA)	1812lm // 18,7W // 97lm/W

Wymagania

LED POWER SUPPLY 500mA-DC DIM

Opcje

CBOX
 IP68 CONNECTION KIT
 IP68 CONNECTOR 3P

Akcesoria

KAP KIX
 HONEYCOMB KIX

Aby uzyskać szczegółowe instrukcje instalacji, zapoznaj się z instrukcją : [13535_XXX0_HAND.pdf](#)

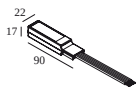
ZAKOŃCZ SWOJĄ SPECYFIKACJĘ

Zasilacz LED

oprav

i # oprav wskazuje, ile urządzeń można podłączyć (min -> max) do zasilacza. Wartości przed i po '!' odpowiadają odpowiednio minimalnemu i maksymalnemu prądowi sterującemu. Wartości w nawiasach dotyczą 110V.

Prąd min. | Prąd max.

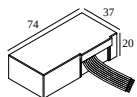


300 48 500 ED1 LED POWER CONVERTER 48V-DC to 500 mA-DC / 22W DIM1

1

Typ ściemniania: ściemniany poprzez 1-10V

Wymiar wycięcia (mm): 30

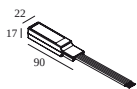


300 48 500 ED5 LED POWER CONVERTER 48V-DC to 500 mA-DC / 22W DIM5

1

Typ ściemniania: ściemniany poprzez DALI

Wymiar wycięcia (mm): 45

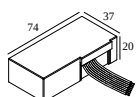


300 48 500 MDL LED POWER CONVERTER 48V-DC to 500 mA-DC / 22W MDL

1

Typ ściemniania: nie ściemniany

Wymiar wycięcia (mm): 30

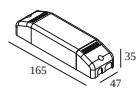


300 48 500 WDL LED POWER CONVERTER 48V-DC to 500 mA-DC / 22W WDL

1

Typ ściemniania: WDL = Bezprzewodowy dimmable

Wymiar wycięcia (mm): 45

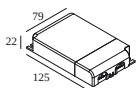


300 90 61 LED POWER SUPPLY MULTI-POWER DIM6

1

Typ ściemniania: ściemniany poprzez odcięcie fazy lub przycisk zwierny

Wymiar wycięcia (mm): 56

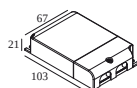


300 90 63 LED POWER SUPPLY MULTI-POWER DIM9

2(2)

Typ ściemniania: ściemniany poprzez 1-10V lub DALI lub przycisk zwierny

Wymiar wycięcia (mm): 82



300 90 64 LED POWER SUPPLY MULTI-POWER DIM7

1(0)

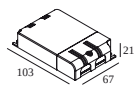
Typ ściemniania: ściemniany poprzez 1-10V lub przycisk zwierny

Wymiar wycięcia (mm): 72

DELTALIGHT

KIX II HP PIN 92755

13535 9230 N

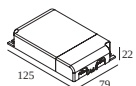


300 90 68 LED POWER SUPPLY MULTI-POWER DIM5

1(0)

Typ ściemniania: ściemniany poprzez DALI

Wymiar wycięcia (mm): 72



300 90 69 LED POWER SUPPLY MULTI-POWER HV DIM9

3(2)

Typ ściemniania: ściemniany poprzez 1-10V lub DALI lub przycisk zwierny

Wymiar wycięcia (mm): 84

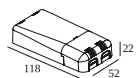


300 90 124 LED POWER SUPPLY MULTI-POWER DIM7

1(0)

Typ ściemniania: ściemniany poprzez 1-10V lub przycisk zwierny

Wymiar wycięcia (mm): 55

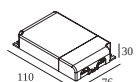


300 90 125 LED POWER SUPPLY MULTI-POWER MINI DIM5

1(0)

Typ ściemniania: ściemniany poprzez DALI

Wymiar wycięcia (mm): 55

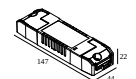


300 90 135 LED POWER SUPPLY MULTI-POWER HV

2->2

Typ ściemniania: nie ściemniany

Wymiar wycięcia (mm): 90

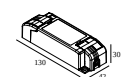


21012 0010 LED POWER SUPPLY MULTI POWER

1

Typ ściemniania: nie ściemniany

Wymiar wycięcia (mm): 50

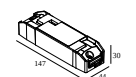


21012 0021 LED POWER SUPPLY MULTI POWER DIM1

1

Typ ściemniania: ściemniany poprzez 1-10V

Wymiar wycięcia (mm): 54

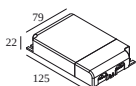


21012 0035 LED POWER SUPPLY MULTI POWER DIM5

1

Typ ściemniania: ściemniany poprzez DALI

Wymiar wycięcia (mm): 54

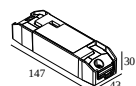


21012 004W LED POWER SUPPLY MULTI-POWER WDL

2(2)

Typ ściemniania: WDL = Bezprzewodowy dimmable

Wymiar wycięcia (mm): 84



21012 005W LED POWER SUPPLY MULTI-POWER COMPACT WDL

1

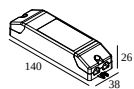
Typ ściemniania: WDL = Bezprzewodowy dimmable

Wymiar wycięcia (mm): 54

DELTALIGHT

KIX II HP PIN 92755

13535 9230 N

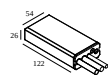


21012 0298 LED POWER SUPPLY MULTI POWER 250-900 / 20W DIM8

1

Typ ściemniania: ściemniany poprzez odcięcie fazy

Wymiar wycięcia (mm): 48

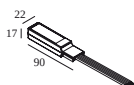


21012 0500 LED POWER SUPPLY 500mA-DC / 24W IP68

1(0)

Typ ściemniania: nie ściemniany

Wymiar wycięcia (mm): 60



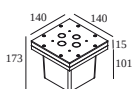
21032 0305 LED POWER CONVERTER 48V-DC to 500 mA-DC / 22W DIM5

1

Typ ściemniania: ściemniany poprzez DALI

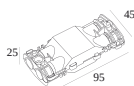
Wymiar wycięcia (mm): 30

Wodoodporne elementy połączeń



216 12 00 CBOX

Wymiar wycięcia (mm): 142 x 142

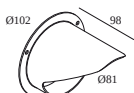


216 12 01 IP68 CONNECTION KIT

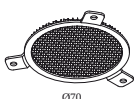


216 12 02 IP68 CONNECTOR 3P

Urządzenia do regulacji światła



232 10 00 N KAP KIX N



232 10 03 N HONEYCOMB KIX N

DELTALIGHT

KIX II HP PIN 92755

13535 9230 N

Notes: