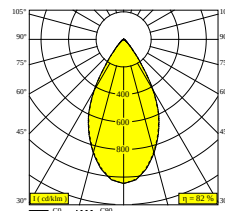
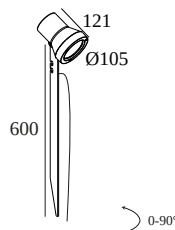




KIX II HP PIN 92755

13535 9230 N

DISPONIBLE EN
ALU GRIS 13535 9230 A
ANTRACITA 13535 9230 N
PINO VERDE 13535 9230 PGR



 [Ver en el sitio web](#)



Información general

UBICACIÓN	exterior
INSTALACIÓN	Suelo Al superficie
PROTECCIÓN DE INGRESO	IP65
PROTECCIÓN CONTRA EL IMPACTO MECÁNICO	IK03
PESO (KG)	1
CAPACIDAD DE AJUSTE	180° giratorio, 360° orientable
INFORMACIÓN	REFLECTOR WFL-55° INCL.1 x CABLE H05 RN-F 2 x 1mm ² 2m EXCL.LED POWER SUPPLY 500mA-DC

Información eléctrica

CLASE	III
TIPO DE ATENUACIÓN	dependiendo del tipo de fuente de alimentación externa
CLASIFICACIÓN ENERGÉTICA	D
CERTIFICADOS	CB, ENEC

Información de la fuente de luz

LIGHTSOURCE NAME	LED
FUENTE DE LUZ	LED array 16,3W / CRI>90 (R9: 60) / 2700K / 2209lm
TM-30-15 VALUES	rf: 89 / Rg: 100
SDCM	SDCM1
GRUPO DE RIESGO	RG1
LM80	L90B10 > 50000
BEAMANGLE	55°
INFORMACIÓN TÉCNICA LED (FUENTE DE LUZ)	2209lm // 16,3W // 136lm/W
INFORMACIÓN TÉCNICA LED (LUMINARIA)	1812lm // 18,7W // 97lm/W

Requisitos

LED POWER SUPPLY 500mA-DC DIM

Opción

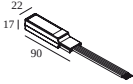
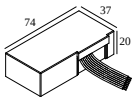
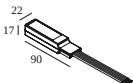
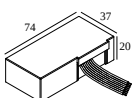
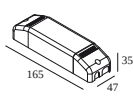
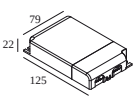
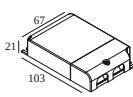
CBOX
 IP68 CONNECTION KIT
 IP68 CONNECTOR 3P

Accesorios

KAP KIX
 HONEYCOMB KIX

Para obtener instrucciones de instalación detalladas, consulte el manual : [13535_XXX0_HAND.pdf](#)

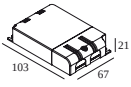
TERMINE SU ESPECIFICACIÓN

Fuente de Alimentación LED		# de luminarias
<p>i # de luminarias indica cuántos dispositivos se pueden conectar (min -> max) a la fuente de alimentación. Los valores antes y después del ' ' corresponden respectivamente a la corriente de accionamiento mínima y máxima. Los valores entre paréntesis son aplicables a 110V.</p>		Corriente mín. Corriente máx.
 <p>300 48 500 ED1 LED POWER CONVERTER 48V-DC to 500 mA-DC / 22W DIM1</p> <p>Tipo de regulación: 1 a 10V</p> <p>Dimensión de corte (mm): 30</p>	1	<input type="checkbox"/>
 <p>300 48 500 ED5 LED POWER CONVERTER 48V-DC to 500 mA-DC / 22W DIM5</p> <p>Tipo de regulación: con DALI</p> <p>Dimensión de corte (mm): 45</p>	1	<input type="checkbox"/>
 <p>300 48 500 MDL LED POWER CONVERTER 48V-DC to 500 mA-DC / 22W MDL</p> <p>Tipo de regulación: no dimerizable</p> <p>Dimensión de corte (mm): 30</p>	1	<input type="checkbox"/>
 <p>300 48 500 WDL LED POWER CONVERTER 48V-DC to 500 mA-DC / 22W WDL</p> <p>Tipo de regulación: WDL = Regulable inalámbrico</p> <p>Dimensión de corte (mm): 45</p>	1	<input type="checkbox"/>
 <p>300 90 61 LED POWER SUPPLY MULTI-POWER DIM6</p> <p>Tipo de regulación: con corte de fase o switch de presión</p> <p>Dimensión de corte (mm): 56</p>	1	<input type="checkbox"/>
 <p>300 90 63 LED POWER SUPPLY MULTI-POWER DIM9</p> <p>Tipo de regulación: 1 a 10 V o DALI o switch de presión</p> <p>Dimensión de corte (mm): 82</p>	2(2)	<input type="checkbox"/>
 <p>300 90 64 LED POWER SUPPLY MULTI-POWER DIM7</p> <p>Tipo de regulación: 1 a 10 V o switch de presión</p> <p>Dimensión de corte (mm): 72</p>	1(0)	<input type="checkbox"/>

DELTALIGHT

KIX II HP PIN 92755

13535 9230 N

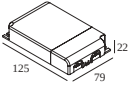


300 90 68 LED POWER SUPPLY MULTI-POWER DIM5

1(0)

Tipo de regulación: con DALI

Dimensión de corte (mm): 72

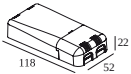


300 90 69 LED POWER SUPPLY MULTI-POWER HV DIM9

3(2)

Tipo de regulación: 1 a 10 V o DALI o switch de presion

Dimensión de corte (mm): 84

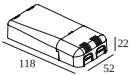


300 90 124 LED POWER SUPPLY MULTI-POWER DIM7

1(0)

Tipo de regulación: 1 a 10 V o switch de presión

Dimensión de corte (mm): 55

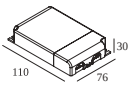


300 90 125 LED POWER SUPPLY MULTI-POWER MINI DIM5

1(0)

Tipo de regulación: con DALI

Dimensión de corte (mm): 55

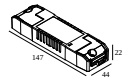


300 90 135 LED POWER SUPPLY MULTI-POWER HV

2->2

Tipo de regulación: no dimerizable

Dimensión de corte (mm): 90

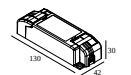


21012 0010 LED POWER SUPPLY MULTI POWER

1

Tipo de regulación: no dimerizable

Dimensión de corte (mm): 50

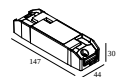


21012 0021 LED POWER SUPPLY MULTI POWER DIM1

1

Tipo de regulación: 1 a 10V

Dimensión de corte (mm): 54

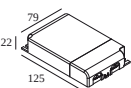


21012 0035 LED POWER SUPPLY MULTI POWER DIM5

1

Tipo de regulación: con DALI

Dimensión de corte (mm): 54

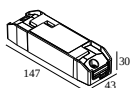


21012 004W LED POWER SUPPLY MULTI-POWER WDL

2(2)

Tipo de regulación: WDL = Regulable inalámbrico

Dimensión de corte (mm): 84



21012 005W LED POWER SUPPLY MULTI-POWER COMPACT WDL

1

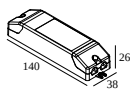
Tipo de regulación: WDL = Regulable inalámbrico

Dimensión de corte (mm): 54

DELTALIGHT

KIX II HP PIN 92755

13535 9230 N

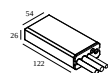


21012 0298 LED POWER SUPPLY MULTI POWER 250-900 / 20W DIM8

1

Tipo de regulación: con corte de fase

Dimensión de corte (mm): 48

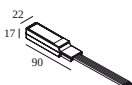


21012 0500 LED POWER SUPPLY 500mA-DC / 24W IP68

1(0)

Tipo de regulación: no dimerizable

Dimensión de corte (mm): 60



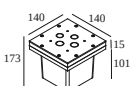
21032 0305 LED POWER CONVERTER 48V-DC to 500 mA-DC / 22W DIM5

1

Tipo de regulación: con DALI

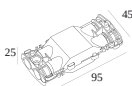
Dimensión de corte (mm): 30

Partes para conexión a prueba de agua



216 12 00 CBOX

Dimensión de corte (mm): 142 x 142

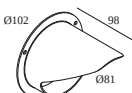


216 12 01 IP68 CONNECTION KIT

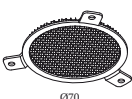


216 12 02 IP68 CONNECTOR 3P

Dispositivos de modificación de Luz



232 10 00 N KAP KIX N



232 10 03 N HONEYCOMB KIX N

DELTALIGHT

KIX II HP PIN 92755

13535 9230 N

Notes: