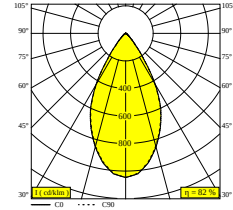
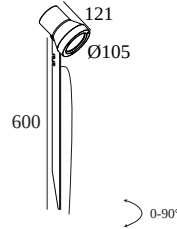




## KIX II HP PIN 92755

13535 9230 N

ERHÄLTICH IN  
**ALU GRAU** 13535 9230 A  
**ANTHRAZIT** 13535 9230 N  
**TANNENGRÜN** 13535 9230 PGR



 [Auf der Website anzeigen](#)



### Allgemeine Information

<b>ANWENDUNGSBEREICH</b>	aussenbereich
<b>INSTALLATION</b>	Boden Aufbau
<b>SCHUTZ GEGEN EINDRINGEN</b>	IP65
<b>SCHUTZ GEGEN MECHANISCHE EINWIRKUNGEN</b>	IK03
<b>GEWICHT (KG)</b>	1
<b>VERSTELLBARKEIT</b>	180° schwenkbar, 360° drehbar
<b>INFORMATION</b>	REFLECTOR WFL-55° INCL.1 x CABLE H05 RN-F 2 x 1mm <sup>2</sup> 2m EXCL.LED POWER SUPPLY 500mA-DC

### Elektrische Informationen

<b>KLASSE</b>	III
<b>ART DER DIMMUNG</b>	Abhängig von der Art der externen Stromversorgung
<b>ENERGIEKLASSE</b>	D
<b>ZERTIFIKATE</b>	CB, ENEC

### Lichtquelle Info

<b>LIGHTSOURCE NAME</b>	LED
<b>LICHTQUELLE</b>	LED array 16,3W / CRI>90 (R9: 60) / 2700K / 2209lm
<b>TM-30</b>	rf: 89 / Rg: 100
<b>SDCM</b>	SDCM1
<b>RISIKOGRUPPE</b>	RG1
<b>LM80</b>	L90B10 > 50000
<b>BEAMANGLE</b>	55°
<b>LED -TECHNIK (LICHTQUELLE)</b>	2209lm // 16,3W // 136lm/W
<b>LED -TECHNIK (LEUCHTE)</b>	1812lm // 18,7W // 97lm/W

### Erforderliches Zubehör

LED POWER SUPPLY 500mA-DC DIM

### Optionen

CBOX  
 IP68 CONNECTION KIT  
 IP68 CONNECTOR 3P

### Zubehör

KAP KIX  
 HONEYCOMB KIX

Detaillierte Installationsanweisungen finden Sie in der Montageanleitung : [13535\\_XXX0\\_HAND.pdf](#)

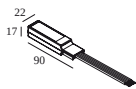
### SPEZIFIKATION FERTIGSTELLEN

#### LED Betriebsgeräte

#### # Leuchten

**i** # Leuchten gibt an, wie viele Geräte an das Netzteil angeschlossen werden können (min -> max). Die Werte vor und nach dem '|' entsprechen jeweils dem minimalen und maximalen Ansteuerstrom. Werte in Klammern gelten für 110V.

Min. Strom | Max. Strom

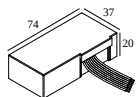


**300 48 500 ED1** LED POWER CONVERTER 48V-DC to 500 mA-DC / 22W DIM1

1

Dimmtyp: 1-10V

Ausschnittmaß (mm): 30

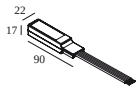


**300 48 500 ED5** LED POWER CONVERTER 48V-DC to 500 mA-DC / 22W DIM5

1

Dimmtyp: DALI

Ausschnittmaß (mm): 45

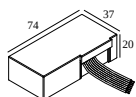


**300 48 500 MDL** LED POWER CONVERTER 48V-DC to 500 mA-DC / 22W MDL

1

Dimmtyp: nicht dimmbar

Ausschnittmaß (mm): 30

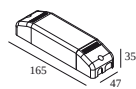


**300 48 500 WDL** LED POWER CONVERTER 48V-DC to 500 mA-DC / 22W WDL

1

Dimmtyp: WDL = Drahtlos dimmbar

Ausschnittmaß (mm): 45

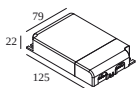


**300 90 61** LED POWER SUPPLY MULTI-POWER DIM6

1

Dimmtyp: Phasenabschnitt oder Taster

Ausschnittmaß (mm): 56

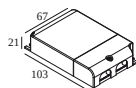


**300 90 63** LED POWER SUPPLY MULTI-POWER DIM9

2(2)

Dimmtyp: 1-10V, DALI / Taster

Ausschnittmaß (mm): 82



**300 90 64** LED POWER SUPPLY MULTI-POWER DIM7

1(0)

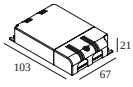
Dimmtyp: 1-10V / Taster

Ausschnittmaß (mm): 72

# DELTALIGHT

## KIX II HP PIN 92755

13535 9230 N

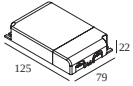


**300 90 68** LED POWER SUPPLY MULTI-POWER DIM5

1(0)

**Dimmtyp: DALI**

**Ausschnittmaß (mm): 72**

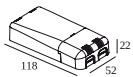


**300 90 69** LED POWER SUPPLY MULTI-POWER HV DIM9

3(2)

**Dimmtyp: 1-10V, DALI / Taster**

**Ausschnittmaß (mm): 84**



**300 90 124** LED POWER SUPPLY MULTI-POWER DIM7

1(0)

**Dimmtyp: 1-10V / Taster**

**Ausschnittmaß (mm): 55**

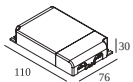


**300 90 125** LED POWER SUPPLY MULTI-POWER MINI DIM5

1(0)

**Dimmtyp: DALI**

**Ausschnittmaß (mm): 55**

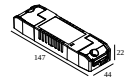


**300 90 135** LED POWER SUPPLY MULTI-POWER HV

2->2

**Dimmtyp: nicht dimmbar**

**Ausschnittmaß (mm): 90**

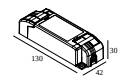


**21012 0010** LED POWER SUPPLY MULTI POWER

1

**Dimmtyp: nicht dimmbar**

**Ausschnittmaß (mm): 50**

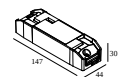


**21012 0021** LED POWER SUPPLY MULTI POWER DIM1

1

**Dimmtyp: 1-10V**

**Ausschnittmaß (mm): 54**

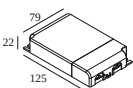


**21012 0035** LED POWER SUPPLY MULTI POWER DIM5

1

**Dimmtyp: DALI**

**Ausschnittmaß (mm): 54**

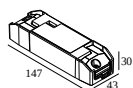


**21012 004W** LED POWER SUPPLY MULTI-POWER WDL

2(2)

**Dimmtyp: WDL = Drahtlos dimmbar**

**Ausschnittmaß (mm): 84**



**21012 005W** LED POWER SUPPLY MULTI-POWER COMPACT WDL

1

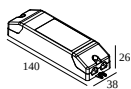
**Dimmtyp: WDL = Drahtlos dimmbar**

**Ausschnittmaß (mm): 54**

# DELTALIGHT

## KIX II HP PIN 92755

13535 9230 N

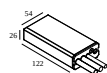


**21012 0298** LED POWER SUPPLY MULTI POWER 250-900 / 20W DIM8

1

**Dimmtyp:** Phasenabschnitt

**Ausschnittmaß (mm):** 48

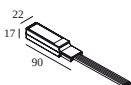


**21012 0500** LED POWER SUPPLY 500mA-DC / 24W IP68

1(0)

**Dimmtyp:** nicht dimmbar

**Ausschnittmaß (mm):** 60



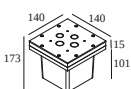
**21032 0305** LED POWER CONVERTER 48V-DC to 500 mA-DC / 22W DIM5

1

**Dimmtyp:** DALI

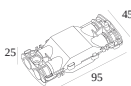
**Ausschnittmaß (mm):** 30

### Wasserdichte Verbindungsteile



**216 12 00** CBOX

**Ausschnittmaß (mm):** 142 x 142

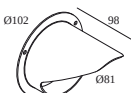


**216 12 01** IP68 CONNECTION KIT

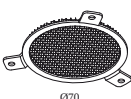


**216 12 02** IP68 CONNECTOR 3P

### Licht veredelndes Zubehör



**232 10 00 N** KAP KIX N



**232 10 03 N** HONEYCOMB KIX N

# DELTALIGHT

## **KIX II HP PIN 92755**

13535 9230 N

Notes: