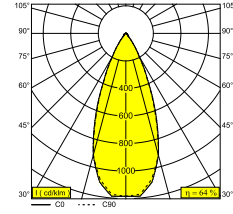
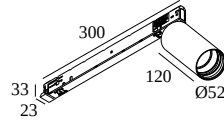





## SPY 52 93045 ADM SLIM

19836 9330 W

DISPONIBLE EN  
**NEGRO** 19836 9330 B  
**BLANCO** 19836 9330 W



 [Ver en el sitio web](#)



### Información general

<b>UBICACIÓN</b>	interior
<b>INSTALACIÓN</b>	Riel Montado en riel
<b>PROTECCIÓN DE INGRESO</b>	IP20
<b>PESO (KG)</b>	0.4
<b>CAPACIDAD DE AJUSTE</b>	0° to 90° giratorio, 360° orientable
<b>INFORMACIÓN</b>	REFLECTOR WFL-45° 3F MULTI POWER SLIM ADAPTER 350-700mA Current selection via jumper on adapter Optional REFLECTORS 20° & 30° available

### Información eléctrica

<b>ELÉCTRICO</b>	220-240V / 50-60Hz
<b>CLASE</b>	II
<b>FUENTE DE ALIMENTACIÓN</b>	YES
<b>TIPO DE ATENUACIÓN</b>	no dimerizable
<b>CLASIFICACIÓN ENERGÉTICA</b>	D
<b>CERTIFICADOS</b>	CB, RCM

### Información de la fuente de luz

<b>LIGHTSOURCE NAME</b>	LED
<b>FUENTE DE LUZ</b>	@ 700mA: LED array 12,4W / CRI>90 (R9: 52) / 3000K / 1467lm Or @ 500mA: LED array 8,6W / CRI>90 (R9: 52) / 3000K / 1089lm Or @ 350mA: LED array 5,8W / CRI>90 (R9: 52) / 3000K / 787lm
<b>TM-30-15 VALUES</b>	@ 700mA: rf: 90 / Rg: 99 @ 500mA: rf: 90 / Rg: 99 @ 350mA: rf: 90 / Rg: 99
<b>SDCM</b>	SDCM1
<b>GRUPO DE RIESGO</b>	RG1
<b>LM80</b>	L90B10 > 50000
<b>BEAMANGLE</b>	45°
<b>INFORMACIÓN TÉCNICA LED (FUENTE DE LUZ)</b>	@ 700mA: 1467lm // 12,4W // 118lm/W Or @ 500mA: 1089lm // 8,6W // 127lm/W Or @ 350mA: 787lm // 5,8W // 135lm/W
<b>INFORMACIÓN TÉCNICA LED (LUMINARIA)</b>	@ 700mA: 939lm // 14,3W // 66lm/W Or @ 500mA: 697lm // 9,9W // 70lm/W Or @ 350mA: 504lm // 6,7W // 75lm/W

# DELTALIGHT

## SPY 52 93045 ADM SLIM

19836 9330 W

### Requisitos

SPY 52 TUBE  
TRACK 3F DIM

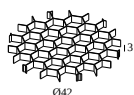
### Accesorios

HONEYCOMB 42  
SPREAD LENS 42  
LINEAR SPREAD LENS 42  
SOFTENING LENS 42  
GLASS SBL 42

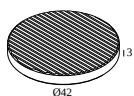
Para obtener instrucciones de instalación detalladas, consulte el manual : [19836\\_XXX0\\_HAND.pdf](#)

## TERMINE SU ESPECIFICACIÓN

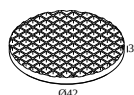
### Dispositivos de modificación de Luz



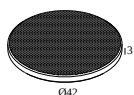
**19810 0010 B** HONEYCOMB 42 SINGLE USE B



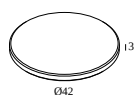
**19810 0020** LINEAR SPREAD LENS 42



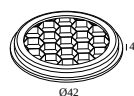
**19810 0030** SPREAD LENS 42



**19810 0040** SOFTENING LENS 42



**19810 0050** GLASS SBL 42



**19810 0060 B** HONEYCOMB 42 DOUBLE USE B

# DELTALIGHT

## SPY 52 93045 ADM SLIM

19836 9330 W

### Termina tu producto



**19810 0100 B** SPY 52 TUBE B

**19810 0100 FBR** SPY 52 TUBE FBR

**19810 0100 FG** SPY 52 TUBE FG

**19810 0100 GC** SPY 52 TUBE GC

**19810 0100 W** SPY 52 TUBE W

### Reflector / lente reemplazable



**19810 0180** SPY 52 REFLECTOR 20°



**19810 0190** SPY 52 REFLECTOR 45°



**19810 0240** SPY 52 REFLECTOR 30°

## TRACKS COMPATIBLES

### TRACK 3F DIM H

Colores disponibles

**200 14 410** TRACK 3F DIM H 1m

1000 m 1.6 kg



**200 14 420** TRACK 3F DIM H 2m

2000 m 3.2 kg



**200 14 430** TRACK 3F DIM H 3m

3000 m 4.8 kg



### TRACK 3F DIM IN

Colores disponibles

**200 13 410** TRACK 3F DIM IN 1m






1000 m 1.2 kg



# DELTALIGHT

## SPY 52 93045 ADM SLIM

19836 9330 W

<b>200 13 420</b> TRACK 3F DIM IN 2m	2000 m 2.4 kg	
<b>200 13 430</b> TRACK 3F DIM IN 3m	3000 m 3.5 kg	
<b>TRACK 3F DIM ON</b>		<b>Colores disponibles</b>
<b>200 12 410</b> TRACK 3F DIM ON 1m	1000 m 1.1 kg	
<b>200 12 420</b> TRACK 3F DIM ON 2m	2000 m 2.1 kg	
<b>200 12 430</b> TRACK 3F DIM ON 3m	3000 m 3.1 kg	

Notes: