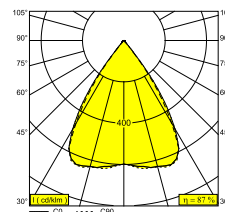
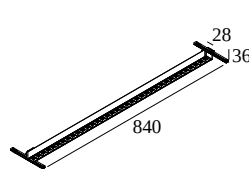




SOLI - FORM 90 92767 MDL

27128 9220 B-B

BESCHIKBAAR IN
ZWART-ZWART 27128 9220 B-B
ZWART-FLEMISH GOLD 27128 9220 B-FG
WIT-ZWART 27128 9220 W-B
WIT-WIT 27128 9220 W-W



 [Bekijk op website](#)



Algemene info

LOCATIE	binnen
INSTALLATIE	Laagspanningssystemen Laagspanningssysteem montage
STOF EN WATERDICHTHEID	IP20
GEWICHT (KG)	0.7
RICHTBAARHEID	niet richtbaar
INFO	INCL.36 x REFLECTOR FL-67° EXCL.LED POWER SUPPLY 48V-DC

Elektrische info

ELEKTRISCH	48V-DC
KLASSE	III
DIM TYPE	MDL = 1-10V of DALI of drukknop
ENERGIE KLASSE	E
CERTIFICATEN	CB, ENEC, LCA

Info lichtbron

LIGHTSOURCE NAME	LED
LICHTBRON	LED cluster 16,7W / CRI>90 (R9: 50) / 2700K / 2196lm
TM-30 WAARDEN	Rf: 93 / Rg: 100
SMDC	SDCM3
RISK-GROEP	RG1
LM80	L80 > 60000
BEAMANGLE	67°
LED TECHNIEK (LICHTBRON)	2196lm // 16,7W // 131lm/W
LED TECHNIEK (TOESTEL)	1917lm // 19,2W // 100lm/W

Benodigdheden

LED POWER SUPPLY 48V-DC

Opties

DIMMABLE MODULATOR

Voor gedetailleerde montage gegevens, consulteer de handleiding : [27128_XXX0_HAND.pdf](#)

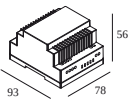
VERVOLLEDIG UW SPECIFICATIE

SMART 48

armaturen

i # armaturen geeft aan hoeveel toestellen op de voeding kunnen worden aangesloten (min -> max). De waarden vóór en na de '|' komen respectievelijk overeen met de minimale en maximale aanstroom. Waarden tussen haakjes zijn van toepassing op 110V.

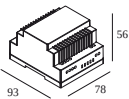
Min. stroom | Max. stroom



300 90 011 SMART 48 MODULATOR DIM9

11

Dimtype: 1-10V of DALI of drukknop



300 90 012 SMART 48 MODULATOR WD

11

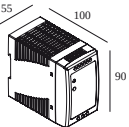
Dimtype: WDL = draadloos

LED voedingen

armaturen

i # armaturen geeft aan hoeveel toestellen op de voeding kunnen worden aangesloten (min -> max). De waarden vóór en na de '|' komen respectievelijk overeen met de minimale en maximale aanstroom. Waarden tussen haakjes zijn van toepassing op 110V.

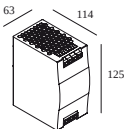
Min. stroom | Max. stroom



300 89 48 100 LED POWER SUPPLY 48V-DC / 100W DIN

5

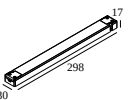
Dimtype: niet dimbaar



300 89 48 240 LED POWER SUPPLY 48V-DC / 240W DIN

13

Dimtype: niet dimbaar

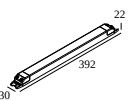


21012 0230 LED POWER SUPPLY 48V-DC / 100W

5

Dimtype: niet dimbaar

Uitsparingsmaat (mm): 40



21012 0240 LED POWER SUPPLY 48V-DC / 200W

11

Dimtype: niet dimbaar

Uitsparingsmaat (mm): 40

DELTALIGHT

SOLI - FORM 90 92767 MDL

27128 9220 B-B

COMPATIBELE DRAAGSTRUCTUREN

SOLISCAPE profile

Beschikbare kleuren



27111 0020 SOLI - PROFILE 2m



27111 0030 SOLI - PROFILE 3m



Notes: