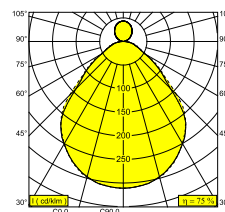
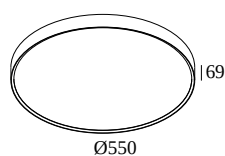




MULTINOVA 55 DOWN-UP PRISM 930

28018 9300 B

DISPONIBILE IN
NERO 28018 9300 B
BIANCO 28018 9300 W



 [Visualizza sul sito web](#)



Informazioni generali

AMBIENTE	indoor
IP	Soffitto Sospeso
PROTEZIONE DELL'INGRESSO	IP20
PESO (KG)	4.6
ORIENTABILITÀ	non regolabile
INFORMAZIONI	INCL.PC PRISMATIC INCL.LED POWER SUPPLY

Informazioni elettriche

ELETTRICO	220-240V / 50-60Hz
CLASSE DI ISOLAMENTO	I
ALIMENTATORE	YES
TIPO DI DIMMERAZIONE	non dimmerabile
CLASSE ENERGETICA	D
CERTIFICATI	CB, ENEC, EPD, RCM

Informazioni sulla Sorgente luminosa

LIGHTSOURCE NAME	LED
SORGENTE LUMINOSA	DOWN: LED cluster 34,4W / CRI>90 (R9: 68) / 3000K / 4767lm UP: LED cluster 5,1W / CRI>90 (R9: 68) / 3000K / 706lm
TM-30	Rf: 89 / Rg: 97
SDMC	SDCM3
LM80	L70 > 60000
SPECIFICHE TECNICHE (SORGENTE LUMINOSA)	DOWN: 4767lm // 34,4W // 139lm/W UP: 706lm // 5,1W // 139lm/W
SPECIFICHE TECNICHE (APPARECCHIO DI ILLUMINAZIONE)	DOWN: 3466lm // 39,6W // 88lm/W UP: 668lm // 5,9W // 114lm/W

Opzioni

MULTINOVA 55 SUSPENSION SET
 MULTINOVA ROD SUSPENSION

Per istruzioni di installazione dettagliate, consultare il manuale : [28018_XXX0_HAND.pdf](#)

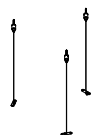
DELTALIGHT

MULTINOVA 55 DOWN-UP PRISM 930

28018 9300 B

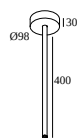
CONCLUDI CONFIGURAZIONE

Componenti per sospensioni



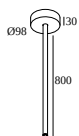
27910 0010 B MULTINOVA 55 SUSPENSION SET 5x0,75 3m B

27910 0010 W MULTINOVA 55 SUSPENSION SET 5x0,75 3m W



27910 0030 B MULTINOVA 55 ROD SUSPENSION 0,4m B

27910 0030 W MULTINOVA 55 ROD SUSPENSION 0,4m W



27910 0040 B MULTINOVA 55 ROD SUSPENSION 0,8m B

27910 0040 W MULTINOVA 55 ROD SUSPENSION 0,8m W

Notes: