



SUPERLOOP-SPY 52 92730 MDL

20567 9240 B

DOSTĘPNE W

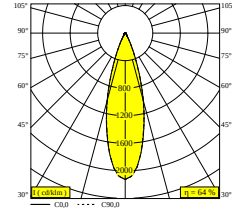
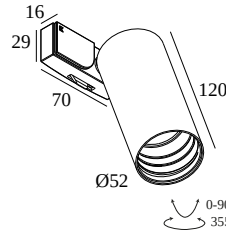
CZARNY 20567 9240 B

FLEMISH BRONZE 20567 9240 FBR

FLEMISH GOLD 20567 9240 FG

ZŁOTO KOLOROWANE 20567 9240 GC

BIĄŁY 20567 9240 W



Zobacz na stronie internetowej



Ogólne informacje

LOKALIZACJA	wewnętrzne
MONTAŻ	Systemy niskiego napięcia Oprawa systemowa
STOPIEŃ OCHRONY	IP20
WAGA (KG)	0.4
MOŻLIWOŚĆ REGULACJI	0° to 90° obrotowe, 355° obrotowy
INFORMACJA	REFLECTOR FL-30° INCL.CLIP 48V ADAPTER EXCL.LED POWER SUPPLY 48V-DC Optional REFLECTORS 20° & 45° available

Informacje elektryczne

ELEKTRYCZNY	48V-DC
KLASA	III
TYP ŚCIEMNIACZA	MDL = ściemniany poprzez 1-10V lub DALI lub przycisk zwierny
KLASA ENERGETYCZNA	E
CERTYFIKATY	CB, ENEC

Informacje o źródle światła

LIGHTSOURCE NAME	LED
ŹRÓDŁO ŚWIATŁA	LED array 8,6W / CRI>90 (R9: 60) / 2700K / 1041lm
TM-30 VALUES	rf: 89 / Rg: 100
SDCM	SDCM1
GRUPA RYZYKA	RG1
LM80	L90B10 > 50000
BEAMANGLE	30°
TECHNOLOGIA LED (ŹRÓDŁO ŚWIATŁA)	1041lm // 8,6W // 121lm/W
TECHNOLOGIA LED (OPRAWA)	664lm // 9,9W // 67lm/W

Wymagania

SPY 52 TUBE

LED POWER SUPPLY 48V-DC

Opcje

DIMMABLE MODULATOR

Akcesoria

HONEYCOMB 42

SPREAD LENS 42

LINEAR SPREAD LENS 42

SOFTENING LENS 42

SUPERLOOP-SPY 52 92730 MDL

20567 9240 B

GLASS SBL 42

Aby uzyskać szczegółowe instrukcje instalacji, zapoznaj się z instrukcją : [20567_XXX0_HAND.pdf](#)

ZAKOŃCZ SWOJĄ SPECYFIKACJĘ

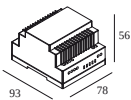
SMART 48

opraw



opraw wskazuje, ile urządzeń można podłączyć (min -> max) do zasilacza. Wartości przed i po 'l' odpowiadają odpowiednio minimalnemu i maksymalnemu prądowi sterującemu. Wartości w nawiasach dotyczą 110V.

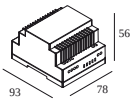
Prąd min. | Prąd max.



300 90 011 SMART 48 MODULATOR DIM9

19

Typ ściemniania: ściemniany poprzez 1-10V lub DALI lub przycisk zwierny



300 90 012 SMART 48 MODULATOR WD

19

Typ ściemniania: WDL = Bezprzewodowy dimmable

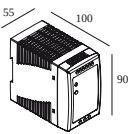
Zasilacz LED

opraw



opraw wskazuje, ile urządzeń można podłączyć (min -> max) do zasilacza. Wartości przed i po 'l' odpowiadają odpowiednio minimalnemu i maksymalnemu prądowi sterującemu. Wartości w nawiasach dotyczą 110V.

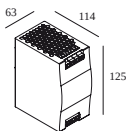
Prąd min. | Prąd max.



300 89 48 100 LED POWER SUPPLY 48V-DC / 100W DIN

10

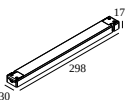
Typ ściemniania: nie ściemniany



300 89 48 240 LED POWER SUPPLY 48V-DC / 240W DIN

24

Typ ściemniania: nie ściemniany



21012 0230 LED POWER SUPPLY 48V-DC / 100W

10

Typ ściemniania: nie ściemniany

Wymiar wycięcia (mm): 40

DELTALIGHT

SUPERLOOP-SPY 52 92730 MDL

20567 9240 B



21012 0240 LED POWER SUPPLY 48V-DC / 200W

20

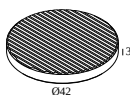
Typ ściemniania: nie ściemniający

Wymiar wycięcia (mm): 40

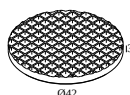
Urządzenia do regulacji światła



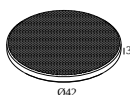
19810 0010 B HONEYCOMB 42 SINGLE USE B



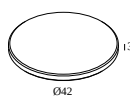
19810 0020 LINEAR SPREAD LENS 42



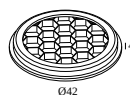
19810 0030 SPREAD LENS 42



19810 0040 SOFTENING LENS 42

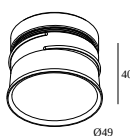


19810 0050 GLASS SBL 42



19810 0060 B HONEYCOMB 42 DOUBLE USE B

Zakończ swój produkt



19810 0100 B SPY 52 TUBE B

19810 0100 FBR SPY 52 TUBE FBR

DELTALIGHT

SUPERLOOP-SPY 52 92730 MDL

20567 9240 B

19810 0100 FG SPY 52 TUBE FG

19810 0100 GC SPY 52 TUBE GC

19810 0100 W SPY 52 TUBE W

Wymienny odbłyśnik/soczewka



19810 0180 SPY 52 REFLECTOR 20°



19810 0190 SPY 52 REFLECTOR 45°

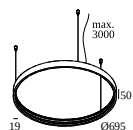


19810 0240 SPY 52 REFLECTOR 30°

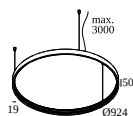
KOMPATYBILNE KOMPOZYTY

SUPERLOOP HC MDL

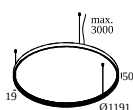
Dostępne kolory



418 481 07 SUPERLOOP HC 70 MDL



418 481 09 SUPERLOOP HC 90 MDL



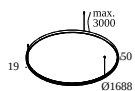
418 481 12 SUPERLOOP HC 120 MDL



DELTALIGHT

SUPERLOOP-SPY 52 92730 MDL

20567 9240 B

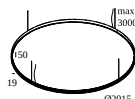


418 481 17 SUPERLOOP HC 170 MDL



SUPERLOOP HC MDL XL

Dostępne kolory



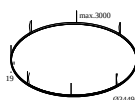
20555 0000 SUPERLOOP HC 200 MDL



20556 0000 SUPERLOOP HC 250 MDL



20557 0000 SUPERLOOP HC 300 MDL



20558 0000 SUPERLOOP HC 350 MDL



20559 0000 SUPERLOOP HC 400 MDL

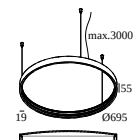


20560 0000 SUPERLOOP HC 500 MDL

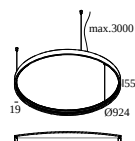


SUPERLOOP PLUS MDL

Dostępne kolory



20564 0000 SUPERLOOP PLUS HC 70 MDL



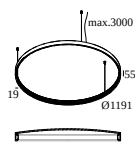
20565 0000 SUPERLOOP PLUS HC 90 MDL



DELTALIGHT

SUPERLOOP-SPY 52 92730 MDL

20567 9240 B

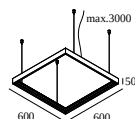


20566 0000 SUPERLOOP PLUS HC 120 MDL

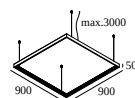


SUPERLOOP S HC MDL

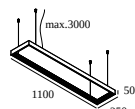
Dostępne kolory



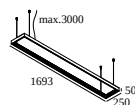
418 482 106 SUPERLOOP S HC 106 MDL



418 482 109 SUPERLOOP S HC 109 MDL



418 482 211 SUPERLOOP S HC 211 MDL



418 482 217 SUPERLOOP S HC 217 MDL



Notes: