DELTALIGHT




# COMPO L IP44 94050

**REFERENCIA** 9 15755 9440 W

DISPONIBLE EN
**NEGRO** 9 15755 9440 B
**CHROMO** 9 15755 9440 C
**CHROMO OSCURO** 9 15755 9440 DC
**BLANCO** 9 15755 9440 W

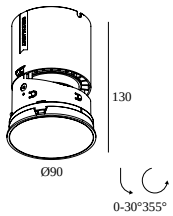


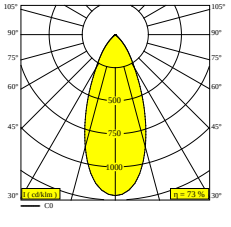


Ver en el sitio web

| Información general | |
|---|---|
| **UBICACIÓN** | interior-exterior |
| **INSTALACIÓN** | Techo Empotrado |
| **FORMA/TAMAÑO DE CORTE (MM)** | redondo - 135 |
| **PROFUNDIDAD EMPOTRADA (MM)** | 130 |
| **GROSOR DE LA SUPERFICIE DE MONTAJE (MM)** | max.25 |
| **PROTECCIÓN DE INGRESO** | IP44/20 |
| **PESO (KG)** | 0.476 |
| **CAPACIDAD DE AJUSTE** | 0° to 30° giratorio, 355° orientable |

| Información eléctrica | |
|---|---|
| **CLASE** | III |
| **TIPO DE ATENUACIÓN** | dependiendo del tipo de fuente de alimentación externa |
| **CLASIFICACIÓN ENERGÉTICA** | F |

| Información de la fuente de luz | |
|---|---|
| **LIGHTSOURCE NAME** | LED |
| **FUENTE DE LUZ** | LED array 17,2W / CRI>90 (R9: 79) / 4000K / 2222lm |
| **TM-30-15 VALUES** | Rf: 90 / Rg: 99 |
| **SDCM** | SDCM1 |
| **GRUPO DE RIESGO** | RG1 |
| **LM80** | L90B10 > 50000 |
| **BEAMANGLE** | 50° |
| **INFORMACIÓN TÉCNICA LED (FUENTE DE LUZ)** | 2222lm // 17,2W // 130lm/W |
| **INFORMACIÓN TÉCNICA LED (LUMINARIA)** | 1622lm // 20W // 82lm/W |

**Requisitos**

LED POWER SUPPLY 500 mA - DC

**Accesorios**

COMPO L HONEYCOMB SINGLE USE B
COMPO L LINEAR SPREAD LENS
COMPO L SPREAD LENS
COMPO L SOFTENING LENS
COMPO L GLASS SBL

Para obtener instrucciones de instalación detalladas, consulte el manual : **9_15755_XXX0_HAND.pdf**

DELTALIGHT

# COMPO L IP44 94050

9 15755 9440 W

## COMPATIBILIDAD CON TECHO

| Ceiling Type | Mounting Kit | |
|---|---|---|
|  System ceiling | 15710 0030 - MOUNTING KIT COMPO L TRIM | Required |
| | 15710 0060 - MOUNTING KIT COMPO L TRIMLESS | Required |
|  Plasterboard | 15710 0030 - MOUNTING KIT COMPO L TRIM | Required |
| | 15710 0060 - MOUNTING KIT COMPO L TRIMLESS | Required |
|  Wood | 15710 0030 - MOUNTING KIT COMPO L TRIM | Required |
| | 15710 0060 - MOUNTING KIT COMPO L TRIMLESS | Required |

## TERMINE SU ESPECIFICACIÓN

| Fuente de alimentación LED | | # de luminarias |
|---|---|---|
| | | **Corriente mín. \| Corriente máx.** |

# de luminarias indica cuántos dispositivos se pueden conectar (min -> max) a la fuente de alimentación. Los valores antes y después del '|' corresponden respectivamente a la corriente de accionamiento mínima y máxima. Los valores entre paréntesis son aplicables a 110V.

| | | | |
|---|---|---|---|
| **15710 3200** | LED POWER SUPPLY MULTIPOWER 15W NO DIM 300mA | 1->2 | ☐ |
| **15710 3600** | LED POWER SUPPLY MULTIPOWER 20W NO DIM 500mA | 1 | ☐ |
| **15710 3700** | LED POWER SUPPLY MULTIPOWER 10W DIM8 300mA | 1 | ☐ |
| **15710 4200** | LED POWER SUPPLY MULTIPOWER 20W DIM8 500mA | 1 | ☐ |
| **15710 4400** | LED POWER SUPPLY MULTIPOWER 12W DIM1 300mA | 1->2 | ☐ |
| **15710 4700** | LED POWER SUPPLY MULTIPOWER 20W DIM1 500mA | 1 | ☐ |
| **15710 5200** | LED POWER SUPPLY MULTIPOWER 12W DALI DT6 300mA | 1->2 | ☐ |
| **Tipo de regulación: con DALI** | | | |
| **15710 5400** | LED POWER SUPPLY MULTIPOWER 20W DALI DT6 500mA | 1 | ☐ |
| **Tipo de regulación: con DALI** | | | |

DELTALIGHT

# COMPO L IP44 94050

9 15755 9440 W

## Mounting Kit

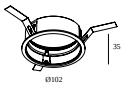


**15710 0030 B** MOUNTING KIT COMPO L TRIM B ☐

**Dimensión de corte (mm): 92**

**15710 0030 W** MOUNTING KIT COMPO L TRIM W ☐




**15710 0060** MOUNTING KIT COMPO L TRIMLESS ☐

**Dimensión de corte (mm): 92**

## Dispositivos de modificación de Luz

**15710 2100 B** COMPO L HONEYCOMB SINGLE USE B ☐

**15710 2110** COMPO L LINEAR SPREAD LENS ☐

**Dimensión de corte (mm): 42**

**15710 2120** COMPO L SPREAD LENS ☐

**Dimensión de corte (mm): 42**

**15710 2130** COMPO L SOFTENING LENS ☐

**Dimensión de corte (mm): 42**

**15710 2140** COMPO L GLASS SBL ☐

**Dimensión de corte (mm): 42**

Notes: