



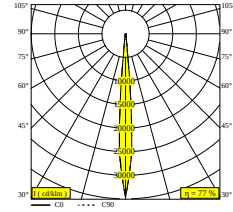
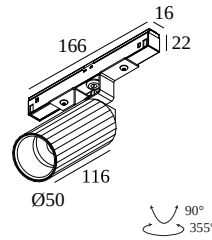
M26L - HEDRA 92708 MDL

23250 9210 BBR

ВАРИАНТЫ ЦВЕТА КОРПУСА

ЧЕРНАЯ БРОНЗА 23250 9210 BBR

ЗОЛОТО ЦВЕТНОЕ 23250 9210 GC



[Веб-страница продукта](#)



Общая информация

ПРЕДНАЗНАЧЕН ДЛЯ УСТАНОВКИ	внутреннее
МОНТАЖ	Системы низкого напряжения Системный светильник
ЗАЩИТА ОТ ПЫЛИ И ВЛАГИ	IP20
ВЕС (КГ)	0,4
РЕГУЛИРУЕМОСТЬ	0° to 90° swiveling, 355° rotatable
ИНФОРМАЦИЯ	LENS SP-8° EXCL.LED POWER SUPPLY 48V-DC

Электрические характеристики

НОМИНАЛЬНОЕ НАПРЯЖЕНИЕ	48V-DC
ЭЛЕКТРИЧЕСКАЯ КЛАССИФИКАЦИЯ	III
УПРАВЛЕНИЕ	MDL = диммированный по протоколу 1-10V, DALI или Touch DIM
КЛАСС ПОТРЕБЛЕНИЯ ЭНЕРГИИ	F
СЕРТИФИКАТЫ	CB, ENEC

Характеристики источника света

LIGHTSOURCE NAME	LED
ТИП ИСТОЧНИКА СВЕТА	LED array 5,7W / CRI>90 (R9: 56) / 2700K / 519lm
TM-30 ЗНАЧЕНИЯ	rf: 91 / Rg: 99
SDCM	SDCM2
ГРУППА РИСКА	RG2 (threshold 0,6m)
LM80	L90B10 > 41000
BEAMANGLE	8°
ХАРАКТЕРИСТИКИ ИСТОЧНИКА	519lm // 5,7W // 90lm/W
ХАРАКТЕРИСТИКИ СВЕТИЛЬНИКА	397lm // 6,6W // 61lm/W

Примечания

[Take a look at our MAGNETIC PROFILES movie](#)

Обязательные комплектующие

VIZIR TUBE
LED POWER SUPPLY 48V-DC

Опции

DIMMABLE MODULATOR

Аксессуары


VIZIR HONEYCOMB
VIZIR SOFTENING LENS

Полная инструкция по монтажу по ссылке : [23250_9XX0_HAND.pdf](#)

ВЫБЕРИТЕ КОМПЛЕКТУЮЩИЕ КОМПОНЕНТЫ

Блоки питания

светильников

 # светильников указывает, сколько устройств можно подключить (min -> max) к блоку питания. Значения до и после '|' соответствуют минимальному и максимальному рабочему току соответственно. Значения в скобках применимы к 110V.

Мин. ток | Макс. ток




21032 0030 SMART 48 MODULATOR PLUG-IN WD

27

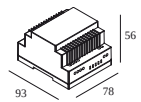
Тип диммирования: WDL = Беспроводной диммируемый

SMART 48

светильников

 # светильников указывает, сколько устройств можно подключить (min -> max) к блоку питания. Значения до и после '|' соответствуют минимальному и максимальному рабочему току соответственно. Значения в скобках применимы к 110V.

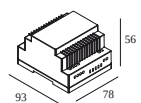
Мин. ток | Макс. ток



300 90 011 SMART 48 MODULATOR DIM9

27

Тип диммирования: диммированный по протоколу 1-10V, DALI или Touch DIM




300 90 012 SMART 48 MODULATOR WD

27

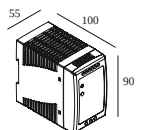
Тип диммирования: WDL = Беспроводной диммируемый

Светодиодные источники питания

светильников

 # светильников указывает, сколько устройств можно подключить (min -> max) к блоку питания. Значения до и после '|' соответствуют минимальному и максимальному рабочему току соответственно. Значения в скобках применимы к 110V.

Мин. ток | Макс. ток



300 89 48 100 LED POWER SUPPLY 48V-DC / 100W DIN

14

Тип диммирования: не диммированный

DELTALIGHT

M26L - HEDRA 92708 MDL

23250 9210 BBR



300 89 48 240 LED POWER SUPPLY 48V-DC / 240W DIN

34

Тип диммирования: не диммированный

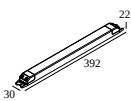


21012 0230 LED POWER SUPPLY 48V-DC / 100W

14

Тип диммирования: не диммированный

Размер монтажного отверстия (mm): 40



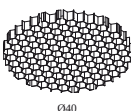
21012 0240 LED POWER SUPPLY 48V-DC / 200W

29

Тип диммирования: не диммированный

Размер монтажного отверстия (mm): 40

Светопреломляющие устройства

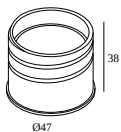


473 03 01 B VIZIR HONEYCOMB B



473 03 04 VIZIR SOFTENING LENS

Завершите свой продукт



473 01 00 B VIZIR TUBE B

473 01 00 FBR VIZIR TUBE FBR

473 01 00 FG VIZIR TUBE FG

473 01 00 W VIZIR TUBE W

DELTALIGHT

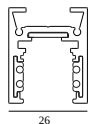
M26L - HEDRA 92708 MDL

23250 9210 BBR

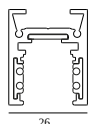
СОВМЕСТИМЫЕ НЕСУЩИЕ СИСТЕМЫ

SHIFTLINE M26L profile (+ SHIFTLINE M26L MATRIX)

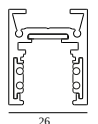
Варианты цвета корпуса



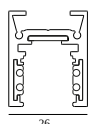
23358 0000 SLM26L - PROFILE



23358 0010 SLM26L - PROFILE 1m



23358 0020 SLM26L - PROFILE 2m

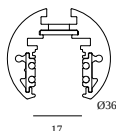


23358 0030 SLM26L - PROFILE 3m

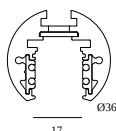


SHIFTLINE M35R profile

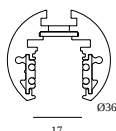
Варианты цвета корпуса



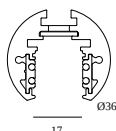
23375 0000 SLM35R - PROFILE



23375 0010 SLM35R - PROFILE 1m



23375 0020 SLM35R - PROFILE 2m



23375 0030 SLM35R - PROFILE 3m



Notes:

DELTALIGHT

M26L - HEDRA 92708 MDL

23250 9210 BBR