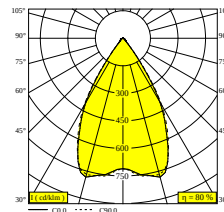
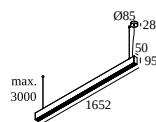




OMNILINER 50 CT P1640 PRISMATIC LENS HE 930 DIM5

31963 9305 ANO

DOSTĘPNE W
ALU ANODYZOWANY 31963 9305 ANO
CZARNY 31963 9305 B
BIAŁY 31963 9305 W



Zobacz na stronie internetowej



Ogólne informacje

LOKALIZACJA	wewnętrzne
MONTAŻ	Sufit Podwieszone
STOPIEŃ OCHRONY	IP20
WAGA (KG)	0
MOŻLIWOŚĆ REGULACJI	bez regulacji
INFORMACJA	INCL.DIMMABLE LED POWER SUPPLY (DALI-2 standard) INCL.48V TRACK 100W INCL.2 x CABLE SUSPENSION SINGLE AUTO. 3,0m INCL.1 x CABLE 5 x 0.75mm ² INCL.CABLE BASE

Informacje elektryczne

ELEKTRYCZNY	220-240V / 0 50-60Hz
KLASA	I
W ZESTAWIE ZASILACZ	YES
TYP ŚCIEMNIACZA	ściemniany poprzez DALI
KLASA ENERGETYCZNA	D

Informacje o źródle światła

LIGHTSOURCE NAME	LED
ŹRÓDŁO ŚWIATŁA	LED cluster 24,4W / CRI>90 (R9: 50) / 3000K / 3990lm
TM-30 VALUES	Rf: 92 / Rg: 100
SDCM	SDCM3
GRUPA RYZYKA	RG1
LM80	L80 > 60000
TECHNOLOGIA LED (ŹRÓDŁO ŚWIATŁA)	3990lm // 24,4W // 164lm/W
TECHNOLOGIA LED (OPRAWA)	3132lm // 28,1W // 112lm/W

Wymagania

SPY FOR OMNILINER TRACK

Aby uzyskać szczegółowe instrukcje instalacji, zapoznaj się z instrukcją : [31963_XXX5_HAND.pdf](#)

OMNILINER 50 CT P1640 PRISMATIC LENS HE 930 DIM5

31963 9305 ANO

ZAKOŃCZ SWOJĄ SPECYFIKACJĘ

Moduł LED



Typ ściemniania: ściemniany poprzez DALI

<u>31150 9305 B</u>	OML50 CT - SPY 39 FOCUS 930 DIM5 B	<input type="checkbox"/>
<u>31150 9305 BRA</u>	OML50 CT - SPY 39 FOCUS 930 DIM5 BRA	<input type="checkbox"/>
<u>31150 9305 BRAT</u>	OML50 CT - SPY 39 FOCUS 930 DIM5 BRAT	<input type="checkbox"/>
<u>31150 9305 BRCU</u>	OML50 CT - SPY 39 FOCUS 930 DIM5 BRCU	<input type="checkbox"/>
<u>31150 9305 BRG</u>	OML50 CT - SPY 39 FOCUS 930 DIM5 BRG	<input type="checkbox"/>
<u>31150 9305 BROB</u>	OML50 CT - SPY 39 FOCUS 930 DIM5 BROB	<input type="checkbox"/>
<u>31150 9305 FBR</u>	OML50 CT - SPY 39 FOCUS 930 DIM5 FBR	<input type="checkbox"/>
<u>31150 9305 FG</u>	OML50 CT - SPY 39 FOCUS 930 DIM5 FG	<input type="checkbox"/>
<u>31150 9305 GC</u>	OML50 CT - SPY 39 FOCUS 930 DIM5 GC	<input type="checkbox"/>
<u>31150 9305 W</u>	OML50 CT - SPY 39 FOCUS 930 DIM5 W	<input type="checkbox"/>
<u>31150 9405 B</u>	OML50 CT - SPY 39 FOCUS 940 DIM5 B	<input type="checkbox"/>
<u>31150 9405 BRA</u>	OML50 CT - SPY 39 FOCUS 940 DIM5 BRA	<input type="checkbox"/>
<u>31150 9405 BRAT</u>	OML50 CT - SPY 39 FOCUS 940 DIM5 BRAT	<input type="checkbox"/>
<u>31150 9405 BRCU</u>	OML50 CT - SPY 39 FOCUS 940 DIM5 BRCU	<input type="checkbox"/>
<u>31150 9405 BRG</u>	OML50 CT - SPY 39 FOCUS 940 DIM5 BRG	<input type="checkbox"/>
<u>31150 9405 BROB</u>	OML50 CT - SPY 39 FOCUS 940 DIM5 BROB	<input type="checkbox"/>

DELTALIGHT

OMNILINER 50 CT P1640 PRISMATIC LENS HE 930 DIM5

31963 9305 ANO

31150 9405 FBR OML50 CT - SPY 39 FOCUS 940 DIM5 FBR

31150 9405 FG OML50 CT - SPY 39 FOCUS 940 DIM5 FG

31150 9405 GC OML50 CT - SPY 39 FOCUS 940 DIM5 GC

31150 9405 W OML50 CT - SPY 39 FOCUS 940 DIM5 W

31151 9325 B OML50 CT - SPY 39 93020 DIM5 B



 Typ ściemniania: ściemniany poprzez DALI

31151 9325 BRA OML50 CT - SPY 39 93020 DIM5 BRA

31151 9325 BRAT OML50 CT - SPY 39 93020 DIM5 BRAT

31151 9325 BRCU OML50 CT - SPY 39 93020 DIM5 BRCU

31151 9325 BRG OML50 CT - SPY 39 93020 DIM5 BRG

31151 9325 BROB OML50 CT - SPY 39 93020 DIM5 BROB

31151 9325 FBR OML50 CT - SPY 39 93020 DIM5 FBR

31151 9325 FG OML50 CT - SPY 39 93020 DIM5 FG

31151 9325 GC OML50 CT - SPY 39 93020 DIM5 GC

31151 9325 W OML50 CT - SPY 39 93020 DIM5 W

31151 9335 B OML50 CT - SPY 39 93040 DIM5 B

31151 9335 BRA OML50 CT - SPY 39 93040 DIM5 BRA

31151 9335 BRAT OML50 CT - SPY 39 93040 DIM5 BRAT

31151 9335 BRCU OML50 CT - SPY 39 93040 DIM5 BRCU

DELTALIGHT

OMNILINER 50 CT P1640 PRISMATIC LENS HE 930 DIM5

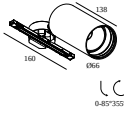

31963 9305 ANO

<u>31151 9335 BRG</u>	OML50 CT - SPY 39 93040 DIM5 BRG	<input type="checkbox"/>
<u>31151 9335 BROB</u>	OML50 CT - SPY 39 93040 DIM5 BROB	<input type="checkbox"/>
<u>31151 9335 FBR</u>	OML50 CT - SPY 39 93040 DIM5 FBR	<input type="checkbox"/>
<u>31151 9335 FG</u>	OML50 CT - SPY 39 93040 DIM5 FG	<input type="checkbox"/>
<u>31151 9335 GC</u>	OML50 CT - SPY 39 93040 DIM5 GC	<input type="checkbox"/>
<u>31151 9335 W</u>	OML50 CT - SPY 39 93040 DIM5 W	<input type="checkbox"/>
<u>31151 9425 B</u>	OML50 CT - SPY 39 94020 DIM5 B	<input type="checkbox"/>
<u>31151 9425 BRA</u>	OML50 CT - SPY 39 94020 DIM5 BRA	<input type="checkbox"/>
<u>31151 9425 BRAT</u>	OML50 CT - SPY 39 94020 DIM5 BRAT	<input type="checkbox"/>
<u>31151 9425 BRCU</u>	OML50 CT - SPY 39 94020 DIM5 BRCU	<input type="checkbox"/>
<u>31151 9425 BRG</u>	OML50 CT - SPY 39 94020 DIM5 BRG	<input type="checkbox"/>
<u>31151 9425 BROB</u>	OML50 CT - SPY 39 94020 DIM5 BROB	<input type="checkbox"/>
<u>31151 9425 FBR</u>	OML50 CT - SPY 39 94020 DIM5 FBR	<input type="checkbox"/>
<u>31151 9425 FG</u>	OML50 CT - SPY 39 94020 DIM5 FG	<input type="checkbox"/>
<u>31151 9425 GC</u>	OML50 CT - SPY 39 94020 DIM5 GC	<input type="checkbox"/>
<u>31151 9425 W</u>	OML50 CT - SPY 39 94020 DIM5 W	<input type="checkbox"/>
<u>31151 9435 B</u>	OML50 CT - SPY 39 94040 DIM5 B	<input type="checkbox"/>
<u>31151 9435 BRA</u>	OML50 CT - SPY 39 94040 DIM5 BRA	<input type="checkbox"/>
<u>31151 9435 BRAT</u>	OML50 CT - SPY 39 94040 DIM5 BRAT	<input type="checkbox"/>

DELTALIGHT

OMNILINER 50 CT P1640 PRISMATIC LENS HE 930 DIM5

31963 9305 ANO

<u>31151 9435 BRCU</u>	OML50 CT - SPY 39 94040 DIM5 BRCU	<input type="checkbox"/>
<u>31151 9435 BRG</u>	OML50 CT - SPY 39 94040 DIM5 BRG	<input type="checkbox"/>
<u>31151 9435 BROB</u>	OML50 CT - SPY 39 94040 DIM5 BROB	<input type="checkbox"/>
<u>31151 9435 FBR</u>	OML50 CT - SPY 39 94040 DIM5 FBR	<input type="checkbox"/>
<u>31151 9435 FG</u>	OML50 CT - SPY 39 94040 DIM5 FG	<input type="checkbox"/>
<u>31151 9435 GC</u>	OML50 CT - SPY 39 94040 DIM5 GC	<input type="checkbox"/>
<u>31151 9435 W</u>	OML50 CT - SPY 39 94040 DIM5 W	<input type="checkbox"/>
	<u>31152 9315 B</u> OML50 CT - SPY 66 93018 DIM5 B	<input type="checkbox"/>
	Typ ściemniania: ściemniany poprzez DALI	
<u>31152 9315 W</u>	OML50 CT - SPY 66 93018 DIM5 W	<input type="checkbox"/>
<u>31152 9325 B</u>	OML50 CT - SPY 66 93030 DIM5 B	<input type="checkbox"/>
<u>31152 9325 W</u>	OML50 CT - SPY 66 93030 DIM5 W	<input type="checkbox"/>
<u>31152 9335 B</u>	OML50 CT - SPY 66 93045 DIM5 B	<input type="checkbox"/>
<u>31152 9335 W</u>	OML50 CT - SPY 66 93045 DIM5 W	<input type="checkbox"/>
<u>31152 9415 B</u>	OML50 CT - SPY 66 94018 DIM5 B	<input type="checkbox"/>
<u>31152 9415 W</u>	OML50 CT - SPY 66 94018 DIM5 W	<input type="checkbox"/>
<u>31152 9425 B</u>	OML50 CT - SPY 66 94030 DIM5 B	<input type="checkbox"/>
<u>31152 9425 W</u>	OML50 CT - SPY 66 94030 DIM5 W	<input type="checkbox"/>
<u>31152 9435 B</u>	OML50 CT - SPY 66 94045 DIM5 B	<input type="checkbox"/>

DELTALIGHT

OMNILINER 50 CT P1640 PRISMATIC LENS HE 930 DIM5

31963 9305 ANO

31152 9435 W OML50 CT - SPY 66 94045 DIM5 W



Notes: