



## SUPERLOOP-SPY 52 93030 MDL

20567 9340 W

DOSTĘPNE W

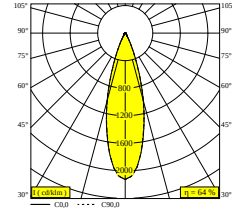
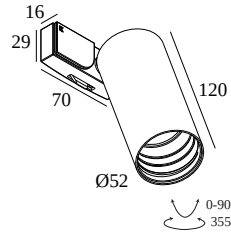
**CZARNY** 20567 9340 B

**FLEMISH BRONZE** 20567 9340 FBR

**FLEMISH GOLD** 20567 9340 FG

**ZŁOTO KOLOROWANE** 20567 9340 GC

**BIĄŁY** 20567 9340 W



Zobacz na stronie internetowej



### Ogólne informacje

<b>LOKALIZACJA</b>	wewnętrzne
<b>MONTAŻ</b>	Systemy niskiego napięcia Oprawa systemowa
<b>STOPIEŃ OCHRONY</b>	IP20
<b>WAGA (KG)</b>	0.4
<b>MOŻLIWOŚĆ REGULACJI</b>	0° to 90° obrotowe, 355° obrotowy
<b>INFORMACJA</b>	REFLECTOR FL-30° INCL.CLIP 48V ADAPTER EXCL.LED POWER SUPPLY 48V-DC Optional REFLECTORS 20° & 45° available

### Informacje elektryczne

<b>ELEKTRYCZNY</b>	48V-DC
<b>KLASA</b>	III
<b>TYP ŚCIEMNIACZA</b>	MDL = ściemniany poprzez 1-10V lub DALI lub przycisk zwierny
<b>KLASA ENERGETYCZNA</b>	E
<b>CERTYFIKATY</b>	CB, ENEC

### Informacje o źródle światła

<b>LIGHTSOURCE NAME</b>	LED
<b>ŹRÓDŁO ŚWIATŁA</b>	LED array 8,6W / CRI>90 (R9: 52) / 3000K/1089lm
<b>TM-30 VALUES</b>	rf: 90 / Rg: 99
<b>SDCM</b>	SDCM1
<b>GRUPA RYZYKA</b>	RG1
<b>LM80</b>	L90B10 > 50000
<b>BEAMANGLE</b>	30°
<b>TECHNOLOGIA LED (ŹRÓDŁO ŚWIATŁA)</b>	1089lm // 8,6W // 127lm/W
<b>TECHNOLOGIA LED (OPRAWA)</b>	695lm // 9,9W // 70lm/W

### Wymagania

SPY 52 TUBE

LED POWER SUPPLY 48V-DC

### Opcje

DIMMABLE MODULATOR

### Akcesoria

HONEYCOMB 42

SPREAD LENS 42

LINEAR SPREAD LENS 42

SOFTENING LENS 42

## SUPERLOOP-SPY 52 93030 MDL

20567 9340 W


GLASS SBL 42

Aby uzyskać szczegółowe instrukcje instalacji, zapoznaj się z instrukcją : [20567\\_XXX0\\_HAND.pdf](#)

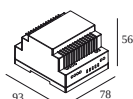
### ZAKOŃCZ SWOJĄ SPECYFIKACJĘ

#### SMART 48

# opraw

 # opraw wskazuje, ile urządzeń można podłączyć (min -> max) do zasilacza. Wartości przed i po 'l' odpowiadają odpowiednio minimalnemu i maksymalnemu prądowi sterującemu. Wartości w nawiasach dotyczą 110V.

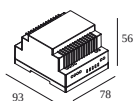
Prąd min. | Prąd max.



**300 90 011** SMART 48 MODULATOR DIM9

19

Typ ściemniania: ściemniany poprzez 1-10V lub DALI lub przycisk zwierny




**300 90 012** SMART 48 MODULATOR WD

19

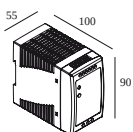
Typ ściemniania: WDL = Bezprzewodowy dimmable

#### Zasilacz LED

# opraw

 # opraw wskazuje, ile urządzeń można podłączyć (min -> max) do zasilacza. Wartości przed i po 'l' odpowiadają odpowiednio minimalnemu i maksymalnemu prądowi sterującemu. Wartości w nawiasach dotyczą 110V.

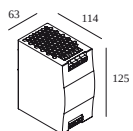
Prąd min. | Prąd max.



**300 89 48 100** LED POWER SUPPLY 48V-DC / 100W DIN

10

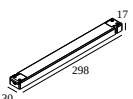
Typ ściemniania: nie ściemniany



**300 89 48 240** LED POWER SUPPLY 48V-DC / 240W DIN

24

Typ ściemniania: nie ściemniany



**21012 0230** LED POWER SUPPLY 48V-DC / 100W

10

Typ ściemniania: nie ściemniany

Wymiar wycięcia (mm): 40

# DELTALIGHT

## SUPERLOOP-SPY 52 93030 MDL

20567 9340 W



**21012 0240** LED POWER SUPPLY 48V-DC / 200W

20

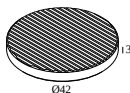
Typ ściemniania: nie ściemniający

Wymiar wycięcia (mm): 40

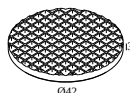
### Urządzenia do regulacji światła



**19810 0010 B** HONEYCOMB 42 SINGLE USE B



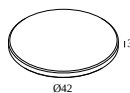
**19810 0020** LINEAR SPREAD LENS 42



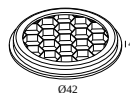
**19810 0030** SPREAD LENS 42



**19810 0040** SOFTENING LENS 42



**19810 0050** GLASS SBL 42



**19810 0060 B** HONEYCOMB 42 DOUBLE USE B

### Zakończ swój produkt



**19810 0100 B** SPY 52 TUBE B

**19810 0100 FBR** SPY 52 TUBE FBR

# DELTALIGHT

## SUPERLOOP-SPY 52 93030 MDL

20567 9340 W

**19810 0100 FG** SPY 52 TUBE FG

**19810 0100 GC** SPY 52 TUBE GC

**19810 0100 W** SPY 52 TUBE W

### Wymienny odbłyśnik/soczewka



**19810 0180** SPY 52 REFLECTOR 20°



**19810 0190** SPY 52 REFLECTOR 45°

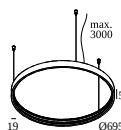


**19810 0240** SPY 52 REFLECTOR 30°

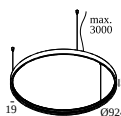
## KOMPATYBILNE KOMPOZYTY

### SUPERLOOP HC MDL

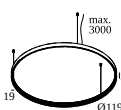
Dostępne kolory



**418 481 07** SUPERLOOP HC 70 MDL



**418 481 09** SUPERLOOP HC 90 MDL



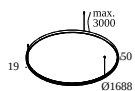
**418 481 12** SUPERLOOP HC 120 MDL



# DELTALIGHT

## SUPERLOOP-SPY 52 93030 MDL

20567 9340 W

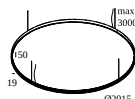


**418 481 17** SUPERLOOP HC 170 MDL



### SUPERLOOP HC MDL XL

Dostępne kolory



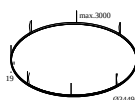
**20555 0000** SUPERLOOP HC 200 MDL



**20556 0000** SUPERLOOP HC 250 MDL



**20557 0000** SUPERLOOP HC 300 MDL



**20558 0000** SUPERLOOP HC 350 MDL



**20559 0000** SUPERLOOP HC 400 MDL

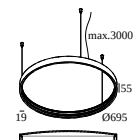


**20560 0000** SUPERLOOP HC 500 MDL

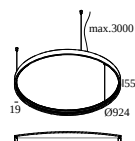


### SUPERLOOP PLUS MDL

Dostępne kolory



**20564 0000** SUPERLOOP PLUS HC 70 MDL



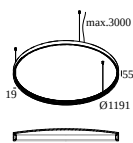
**20565 0000** SUPERLOOP PLUS HC 90 MDL



# DELTALIGHT

## SUPERLOOP-SPY 52 93030 MDL

20567 9340 W

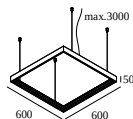


**20566 0000** SUPERLOOP PLUS HC 120 MDL

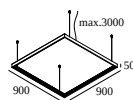


### SUPERLOOP S HC MDL

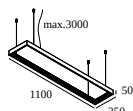
Dostępne kolory



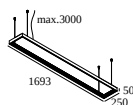
**418 482 106** SUPERLOOP S HC 106 MDL



**418 482 109** SUPERLOOP S HC 109 MDL



**418 482 211** SUPERLOOP S HC 211 MDL



**418 482 217** SUPERLOOP S HC 217 MDL



Notes: