



SOLI - 52 NLT 983020 MDL

27113 7320 W


ВАРИАНТЫ ЦВЕТА КОРПУСА

ЧЕРНЫЙ 27113 7320 B

ЗОЛОТО ЦВЕТНОЕ 27113 7320 GC

БЕЛЫЙ 27113 7320 W



 [Веб-страница продукта](#)



Общая информация

ПРЕДНАЗНАЧЕН ДЛЯ УСТАНОВКИ	внутреннее
МОНТАЖ	Системы низкого напряжения Системный светильник
ЗАЩИТА ОТ ПЫЛИ И ВЛАГИ	IP20
ВЕС (КГ)	0.4
РЕГУЛИРУЕМОСТЬ	0° to 90° swiveling, 360° rotatable
ИНФОРМАЦИЯ	REFLECTOR FL-20° EXCL.LED POWER SUPPLY 48V-DC NLT = Natural Light Technology Optional REFLECTORS 30° & 45° available

Электрические характеристики

НОМИНАЛЬНОЕ НАПРЯЖЕНИЕ	48V-DC
ЭЛЕКТРИЧЕСКАЯ КЛАССИФИКАЦИЯ	III
УПРАВЛЕНИЕ	MDL = диммированный по протоколу 1-10V, DALI или Touch DIM
КЛАСС ПОТРЕБЛЕНИЯ ЭНЕРГИИ	F
СЕРТИФИКАТЫ	CB, ENEC, LCA

Характеристики источника света

LIGHTSOURCE NAME	LED
ТИП ИСТОЧНИКА СВЕТА	LED array 6,1-10,7W / CRI>98 (R9: 98) / 3000K / 636-1040lm
ТМ-30 ЗНАЧЕНИЯ	rf: 98 / Rg: 101
SDCM	SDCM2
ГРУППА РИСКА	RG1
LM80	L90B10 > 50000
BEAMANGLE	20°
ХАРАКТЕРИСТИКИ ИСТОЧНИКА	1040lm // 10,7W // 97lm/W
ХАРАКТЕРИСТИКИ СВЕТИЛЬНИКА	652lm // 12,3W // 53lm/W

Обязательные комплектующие

SPY 52 TUBE
LED POWER SUPPLY 48V-DC

Опции

DIMMABLE MODULATOR

Аксессуары

HONEYCOMB 42
SPREAD LENS 42
LINEAR SPREAD LENS 42
SOFTENING LENS 42
GLASS SBL 42

Полная инструкция по монтажу по ссылке : [27113_XXX0_HAND.pdf](#)

ВЫБЕРИТЕ КОМПЛЕКТУЮЩИЕ КОМПОНЕНТЫ

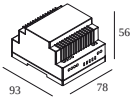
SMART 48

СВЕТИЛЬНИКОВ



светильников указывает, сколько устройств можно подключить (min -> max) к блоку питания. Значения до и после '|' соответствуют минимальному и максимальному рабочему току соответственно. Значения в скобках применимы к 110V.

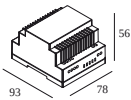
Мин. ток | Макс. ток



300 90 011 SMART 48 MODULATOR DIM9

15

Тип диммирования: диммированный по протоколу 1-10V, DALI или Touch DIM



300 90 012 SMART 48 MODULATOR WD

15

Тип диммирования: WDL = Беспроводной диммируемый

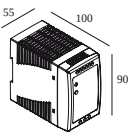
Светодиодные источники питания

СВЕТИЛЬНИКОВ



светильников указывает, сколько устройств можно подключить (min -> max) к блоку питания. Значения до и после '|' соответствуют минимальному и максимальному рабочему току соответственно. Значения в скобках применимы к 110V.

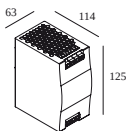
Мин. ток | Макс. ток



300 89 48 100 LED POWER SUPPLY 48V-DC / 100W DIN

8

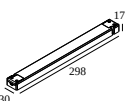
Тип диммирования: не диммированный



300 89 48 240 LED POWER SUPPLY 48V-DC / 240W DIN

19

Тип диммирования: не диммированный



21012 0230 LED POWER SUPPLY 48V-DC / 100W

8

Тип диммирования: не диммированный

Размер монтажного отверстия (mm): 40

DELTALIGHT

SOLI - 52 NLT 983020 MDL

27113 7320 W



21012 0240 LED POWER SUPPLY 48V-DC / 200W

16

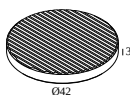
Тип диммирования: не диммированный

Размер монтажного отверстия (mm): 40

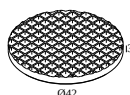
Светопреломляющие устройства



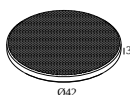
19810 0010 B HONEYCOMB 42 SINGLE USE B



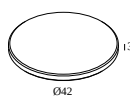
19810 0020 LINEAR SPREAD LENS 42



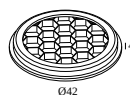
19810 0030 SPREAD LENS 42



19810 0040 SOFTENING LENS 42



19810 0050 GLASS SBL 42



19810 0060 B HONEYCOMB 42 DOUBLE USE B

Завершите свой продукт



19810 0100 B SPY 52 TUBE B

19810 0100 FBR SPY 52 TUBE FBR

DELTALIGHT

SOLI - 52 NLT 983020 MDL

27113 7320 W

19810 0100 FG SPY 52 TUBE FG

19810 0100 GC SPY 52 TUBE GC

19810 0100 W SPY 52 TUBE W

Сменный отражатель / линза



19810 0180 SPY 52 REFLECTOR 20°



19810 0190 SPY 52 REFLECTOR 45°

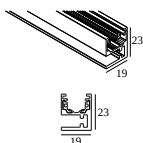


19810 0240 SPY 52 REFLECTOR 30°

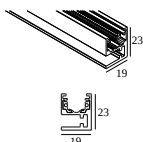
СОВМЕСТИМЫЕ НЕСУЩИЕ СИСТЕМЫ

SOLISCAPE profile

Варианты цвета корпуса



27111 0020 SOLI - PROFILE 2m



27111 0030 SOLI - PROFILE 3m



Notes: