

# DELTALIGHT



## SOLI - 52 NLT 983020 MDL

27113 7320 W

BESCHIKBAAR IN  
**ZWART** 27113 7320 B  
**GOUD KLEUR** 27113 7320 GC  
**WIT** 27113 7320 W



 [Bekijk op website](#)



### Algemene info

<b>LOCATIE</b>	binnen
<b>INSTALLATIE</b>	Laagspanningssystemen Laagspanningssysteem montage
<b>STOF EN WATERDICHTHEID</b>	IP20
<b>GEWICHT (KG)</b>	0.4
<b>RICHTBAARHEID</b>	0° tot 90° zwenkbaar, 360° roteerbaar
<b>INFO</b>	REFLECTOR FL-20° EXCL.LED POWER SUPPLY 48V-DC NLT = Natural Light Technology Optional REFLECTORS 30° & 45° available

### Elektrische info

<b>INGANGSSPANNING</b>	48V-DC
<b>KLASSE</b>	III
<b>DIM TYPE</b>	MDL = 1-10V of DALI of drukknop
<b>ENERGIE KLASSE</b>	F
<b>CERTIFICATEN</b>	CB, ENEC, LCA

### Info lichtbron

<b>LIGHTSOURCE NAME</b>	LED
<b>LICHTBRON</b>	LED array 6,1-10,7W / CRI>98 (R9: 98) / 3000K / 636-1040lm
<b>TM-30-15 WAARDEN</b>	rf: 98 / Rg: 101
<b>SDCM</b>	SDCM2
<b>RISK-GROEP</b>	RG1
<b>LM80</b>	L90B10 > 50000
<b>BEAMANGLE</b>	20°
<b>LED TECHNIEK (LICHTBRON)</b>	1040lm // 10,7W // 97lm/W
<b>LED TECHNIEK (TOESTEL)</b>	652lm // 12,3W // 53lm/W

### Benodigheden

SPY 52 TUBE  
LED POWER SUPPLY 48V-DC

### Opties

DIMMABLE MODULATOR

### Accessoires

HONEYCOMB 42  
SPREAD LENS 42  
LINEAR SPREAD LENS 42  
SOFTENING LENS 42  
GLASS SBL 42

Voor gedetailleerde montage gegevens, consulteer de handleiding : [27113\\_XXX0\\_HAND.pdf](#)

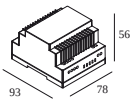
### VERVOLLEDIG UW SPECIFICATIE

#### SMART 48

#### # armaturen

**i** # armaturen geeft aan hoeveel toestellen op de voeding kunnen worden aangesloten (min -> max). De waarden vóór en na de '|' komen respectievelijk overeen met de minimale en maximale aanstroom. Waarden tussen haakjes zijn van toepassing op 110V.

Min. stroom | Max. stroom



**300 90 011** SMART 48 MODULATOR DIM9

15

Dimtype: 1-10V of DALI of drukknop



**300 90 012** SMART 48 MODULATOR WD

15

Dimtype: WDL = draadloos

#### LED voedingen

#### # armaturen

**i** # armaturen geeft aan hoeveel toestellen op de voeding kunnen worden aangesloten (min -> max). De waarden vóór en na de '|' komen respectievelijk overeen met de minimale en maximale aanstroom. Waarden tussen haakjes zijn van toepassing op 110V.

Min. stroom | Max. stroom



**300 89 48 100** LED POWER SUPPLY 48V-DC / 100W DIN

8

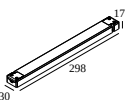
Dimtype: niet dimbaar



**300 89 48 240** LED POWER SUPPLY 48V-DC / 240W DIN

19

Dimtype: niet dimbaar



**21012 0230** LED POWER SUPPLY 48V-DC / 100W

8

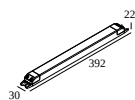
Dimtype: niet dimbaar

Uitsparingsmaat (mm): 40

# DELTALIGHT

## SOLI - 52 NLT 983020 MDL

27113 7320 W



**21012 0240** LED POWER SUPPLY 48V-DC / 200W

16

Dimtype: niet dimbaar

Uitsparingsmaat (mm): 40

### Licht veranderende onderdelen



**19810 0010 B** HONEYCOMB 42 SINGLE USE B



**19810 0020** LINEAR SPREAD LENS 42



**19810 0030** SPREAD LENS 42



**19810 0040** SOFTENING LENS 42



**19810 0050** GLASS SBL 42



**19810 0060 B** HONEYCOMB 42 DOUBLE USE B

### Maak je product af



**19810 0100 B** SPY 52 TUBE B

**19810 0100 FBR** SPY 52 TUBE FBR

# DELTALIGHT

## SOLI - 52 NLT 983020 MDL

27113 7320 W

**19810 0100 FG** SPY 52 TUBE FG

**19810 0100 GC** SPY 52 TUBE GC

**19810 0100 W** SPY 52 TUBE W

### Vervangbare reflector / lens



**19810 0180** SPY 52 REFLECTOR 20°



**19810 0190** SPY 52 REFLECTOR 45°

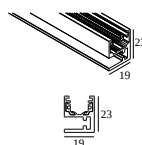


**19810 0240** SPY 52 REFLECTOR 30°

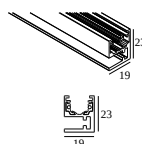
## COMPATIBELE DRAAGSTRUCTUREN

### SOLISCAPE profile

### Beschikbare kleuren



**27111 0020** SOLI - PROFILE 2m



**27111 0030** SOLI - PROFILE 3m



Notes: