



## SOLI - 52 NLT 982720 Q-DIM

27119 722Q GC

BESCHIKBAAR IN  
**ZWART** 27119 722Q B  
**GOUD KLEUR** 27119 722Q GC  
**WIT** 27119 722Q W



 [Bekijk op website](#)



### Algemene info

<b>LOCATIE</b>	binnen
<b>INSTALLATIE</b>	Laagspanningssystemen Laagspanningssysteem montage
<b>STOF EN WATERDICHTHEID</b>	IP20
<b>GEWICHT (KG)</b>	0.4
<b>RICHTBAARHEID</b>	0° tot 90° zwenkbaar, 360° roteerbaar
<b>INFO</b>	REFLECTOR FL-20° EXCL.LED POWER SUPPLY 48V-DC NLT = Natural Light Technology Optional REFLECTORS 30° & 45° available

### Elektrische info

<b>ELEKTRISCH</b>	48V-DC
<b>KLASSE</b>	III
<b>DIM TYPE</b>	Qbus dim
<b>ENERGIE KLASSE</b>	F
<b>CERTIFICATEN</b>	CB, ENEC, LCA

### Info lichtbron

<b>LIGHTSOURCE NAME</b>	LED
<b>LICHTBRON</b>	LED array 10,7W / CRI>98 (R9: 96) / 2700K / 967lm
<b>TM-30 WAARDEN</b>	rf: 97 / Rg: 102
<b>SMDC</b>	SDCM2
<b>RISK-GROEP</b>	RG1
<b>LM80</b>	L90B10 > 50000
<b>BEAMANGLE</b>	20°
<b>LED TECHNIEK (LICHTBRON)</b>	967lm // 10,7W // 91lm/W
<b>LED TECHNIEK (TOESTEL)</b>	606lm // 12,3W // 49lm/W

### Benodigheden

SPY 52 TUBE  
 LED POWER SUPPLY 48V-DC

### Accessoires

HONEYCOMB 42  
 SPREAD LENS 42  
 LINEAR SPREAD LENS 42  
 SOFTENING LENS 42  
 GLASS SBL 42

# DELTALIGHT

## SOLI - 52 NLT 982720 Q-DIM

27119 722Q GC

Voor gedetailleerde montage gegevens, consulteer de handleiding : [27119\\_XXXQ\\_HAND.pdf](#)

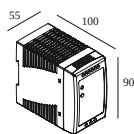
### VERVOLLEDIG UW SPECIFICATIE

#### LED voedingen

#### # armaturen

 # armaturen geeft aan hoeveel toestellen op de voeding kunnen worden aangesloten (min -> max). De waarden vóór en na de 'l' komen respectievelijk overeen met de minimale en maximale aanstroom. Waarden tussen haakjes zijn van toepassing op 110V.

Min. stroom | Max. stroom



**300 89 48 100** LED POWER SUPPLY 48V-DC / 100W DIN

9

Dimtype: niet dimbaar



**300 89 48 240** LED POWER SUPPLY 48V-DC / 240W DIN

23

Dimtype: niet dimbaar

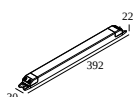


**21012 0230** LED POWER SUPPLY 48V-DC / 100W

9

Dimtype: niet dimbaar

Uitsparingsmaat (mm): 40



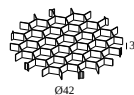
**21012 0240** LED POWER SUPPLY 48V-DC / 200W

19

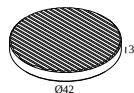
Dimtype: niet dimbaar

Uitsparingsmaat (mm): 40

#### Licht veranderende onderdelen



**19810 0010 B** HONEYCOMB 42 SINGLE USE B



**19810 0020** LINEAR SPREAD LENS 42

# DELTALIGHT

## SOLI - 52 NLT 982720 Q-DIM

27119 722Q GC



**19810 0030** SPREAD LENS 42



**19810 0040** SOFTENING LENS 42



**19810 0050** GLASS SBL 42



**19810 0060 B** HONEYCOMB 42 DOUBLE USE B

### Maak je product af



**19810 0100 B** SPY 52 TUBE B

**19810 0100 FBR** SPY 52 TUBE FBR

**19810 0100 FG** SPY 52 TUBE FG

**19810 0100 GC** SPY 52 TUBE GC

**19810 0100 W** SPY 52 TUBE W

### Vervangbare reflector / lens



**19810 0180** SPY 52 REFLECTOR 20°

# DELTALIGHT

## SOLI - 52 NLT 982720 Q-DIM

27119 722Q GC



**19810 0190** SPY 52 REFLECTOR 45°



**19810 0240** SPY 52 REFLECTOR 30°



## COMPATIBELE DRAAGSTRUCTUREN

### SOLISCAPE profile

### Beschikbare kleuren



**27111 0020** SOLI - PROFILE 2m



**27111 0030** SOLI - PROFILE 3m



Notes: