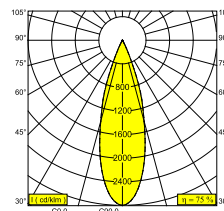
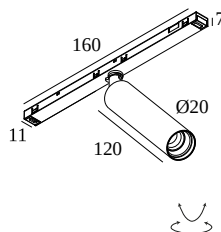




SL19 - SPY 20 L 93030 DIM5

27029 9325 B

DOSTĘPNE W
CZARNY 27029 9325 B
FLEMISH BRONZE 27029 9325 FBR
FLEMISH GOLD 27029 9325 FG
ZŁOTO KOLOROWANE 27029 9325 GC
BIĄŁY 27029 9325 W



Zobacz na stronie internetowej



Ogólne informacje

LOKALIZACJA	wewnętrzne
MONTAŻ	Systemy niskiego napięcia Oprawa systemowa
STOPIEŃ OCHRONY	IP20
WAGA (KG)	0.1
MOŻLIWOŚĆ REGULACJI	0° to 90° obrotowe, 355° obrotowy
INFORMACJA	REFLECTOR FL-30° EXCLLED POWER SUPPLY 48V-DC SPY 20 TUBE B included

Informacje elektryczne

ELEKTRYCZNY	48V-DC
KLASA	III
TYP ŚCIEMNIACZA	ściemniany poprzez DALI
KLASA ENERGETYCZNA	E
CERTYFIKATY	CB, ENEC

Informacje o źródle światła

LIGHTSOURCE NAME	LED
ŹRÓDŁO ŚWIATŁA	LED array 2W / CRI>90 (R9: 60) / 3000K / 240lm
TM-30 VALUES	rf: 92 / Rg: 99
SDCM	SDCM3
GRUPA RYZYKA	RG2
LM80	L90B10 > 150000
BEAMANGLE	30°
TECHNOLOGIA LED (ŹRÓDŁO ŚWIATŁA)	240lm // 2W // 120lm/W
TECHNOLOGIA LED (OPRAWA)	181lm // 2,3W // 79lm/W

Wymagania

LED POWER SUPPLY 48V-DC

Aby uzyskać szczegółowe instrukcje instalacji, zapoznaj się z instrukcją : [27029_XXX5_HAND.pdf](#)

DELTALIGHT

SL19 - SPY 20 L 93030 DIM5

27029 9325 B

ZAKOŃCZ SWOJĄ SPECYFIKACJĘ

Zasilacz LED

opraw

 # opraw wskazuje, ile urządzeń można podłączyć (min -> max) do zasilacza. Wartości przed i po '|' odpowiadają odpowiednio minimalnemu i maksymalnemu prądowi sterującemu. Wartości w nawiasach dotyczą 110V.

Prąd min. | Prąd max.



300 89 48 100 LED POWER SUPPLY 48V-DC / 100W DIN

37

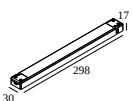
Typ ściemniania: nie ściemniany



300 89 48 240 LED POWER SUPPLY 48V-DC / 240W DIN

90

Typ ściemniania: nie ściemniany

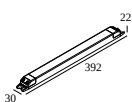


21012 0230 LED POWER SUPPLY 48V-DC / 100W

37

Typ ściemniania: nie ściemniany

Wymiar wycięcia (mm): 40



21012 0240 LED POWER SUPPLY 48V-DC / 200W

75

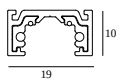
Typ ściemniania: nie ściemniany

Wymiar wycięcia (mm): 40

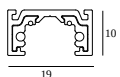
KOMPATYBILNE KOMPOZYTY

SHIFTLINE 19 profile

Dostępne kolory



27011 0050 SL19 - PROFILE 2m



27011 0060 SL19 - PROFILE 3m



Notes:

DELTALIGHT

SL19 - SPY 20 L 93030 DIM5

27029 9325 B