



OMNILINER 50 CT P1312 PRISMATIC LENS HE 940 DIM5

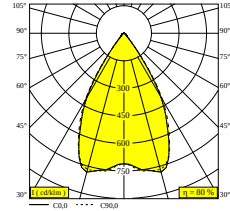
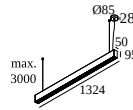
31961 9405 ANO

ВАРИАНТЫ ЦВЕТА КОРПУСА

АЛЮМ. АНОДИРОВАННЫЙ 31961 9405 ANO

ЧЕРНЫЙ 31961 9405 B

БЕЛЫЙ 31961 9405 W



 [Веб страница продукта](#)



Общая информация

ПРЕДНАЗНАЧЕН ДЛЯ УСТАНОВКИ	внутреннее
МОНТАЖ	ПОТОЛОК ПОДВЕСНОЙ
ЗАЩИТА ОТ ПЫЛИ И ВЛАГИ	IP20
ВЕС (КГ)	0
РЕГУЛИРУЕМОСТЬ	не регулируется
ИНФОРМАЦИЯ	INCL.DIMMABLE LED POWER SUPPLY (DALI-2 standard) INCL.48V TRACK 100W INCL.2 x CABLE SUSPENSION SINGLE AUTO. 3,0m INCL.1 x CABLE 5 x 0.75mm ² INCL.CABLE BASE

Электрические характеристики

НОМИНАЛЬНОЕ НАПРЯЖЕНИЕ	220-240V / 0 50-60Hz
ЭЛЕКТРИЧЕСКАЯ КЛАССИФИКАЦИЯ	I
ВСТРОЕННЫЙ БЛОК ПИТАНИЯ	YES
УПРАВЛЕНИЕ	диммированный по протоколу DALI
КЛАСС ПОТРЕБЛЕНИЯ ЭНЕРГИИ	D

Характеристики источника света

LIGHTSOURCE NAME	LED
ТИП ИСТОЧНИКА СВЕТА	LED cluster 19,5W / CRI>90 (R9: 50) / 4000K / 3326lm
ТМ-30 ЗНАЧЕНИЯ	Rf: 90 / Rg: 101
SDCM	SDCM3
ГРУППА РИСКА	RG1
LM80	L80 > 60000
ХАРАКТЕРИСТИКИ ИСТОЧНИКА	3326lm // 19,5W // 171lm/W
ХАРАКТЕРИСТИКИ СВЕТИЛЬНИКА	2611lm // 22,4W // 116lm/W

Обязательные комплектующие

SPY FOR OMNILINER TRACK

Полная инструкция по монтажу по ссылке : [31961_XXX5_HAND.pdf](#)

ВЫБЕРИТЕ КОМПЛЕКТУЮЩИЕ КОМПОНЕНТЫ

Светодиодные модули



Тип диммирования: диммированный по протоколу DALI

31150 9305 B OML50 CT - SPY 39 FOCUS 930 DIM5 B

31150 9305 BRA OML50 CT - SPY 39 FOCUS 930 DIM5 BRA

31150 9305 BRAT OML50 CT - SPY 39 FOCUS 930 DIM5 BRAT

31150 9305 BRCU OML50 CT - SPY 39 FOCUS 930 DIM5 BRCU

31150 9305 BRG OML50 CT - SPY 39 FOCUS 930 DIM5 BRG

31150 9305 BROB OML50 CT - SPY 39 FOCUS 930 DIM5 BROB

31150 9305 FBR OML50 CT - SPY 39 FOCUS 930 DIM5 FBR

31150 9305 FG OML50 CT - SPY 39 FOCUS 930 DIM5 FG

31150 9305 GC OML50 CT - SPY 39 FOCUS 930 DIM5 GC

31150 9305 W OML50 CT - SPY 39 FOCUS 930 DIM5 W

31150 9405 B OML50 CT - SPY 39 FOCUS 940 DIM5 B

31150 9405 BRA OML50 CT - SPY 39 FOCUS 940 DIM5 BRA

31150 9405 BRAT OML50 CT - SPY 39 FOCUS 940 DIM5 BRAT

31150 9405 BRCU OML50 CT - SPY 39 FOCUS 940 DIM5 BRCU



31150 9405 BRG OML50 CT - SPY 39 FOCUS 940 DIM5 BRG

31150 9405 BROB OML50 CT - SPY 39 FOCUS 940 DIM5 BROB

DELTALIGHT

OMNILINER 50 CT P1312 PRISMATIC LENS HE 940 DIM5

31961 9405 ANO

<u>31150 9405 FBR</u>	OML50 CT - SPY 39 FOCUS 940 DIM5 FBR	<input type="checkbox"/>
<u>31150 9405 FG</u>	OML50 CT - SPY 39 FOCUS 940 DIM5 FG	<input type="checkbox"/>
<u>31150 9405 GC</u>	OML50 CT - SPY 39 FOCUS 940 DIM5 GC	<input type="checkbox"/>
<u>31150 9405 W</u>	OML50 CT - SPY 39 FOCUS 940 DIM5 W	<input type="checkbox"/>
	<u>31151 9325 B</u> OML50 CT - SPY 39 93020 DIM5 B	<input type="checkbox"/>
 Тип диммирования: диммированный по протоколу DALI		
<u>31151 9325 BRA</u>	OML50 CT - SPY 39 93020 DIM5 BRA	<input type="checkbox"/>
<u>31151 9325 BRAT</u>	OML50 CT - SPY 39 93020 DIM5 BRAT	<input type="checkbox"/>
<u>31151 9325 BRCU</u>	OML50 CT - SPY 39 93020 DIM5 BRCU	<input type="checkbox"/>
<u>31151 9325 BRG</u>	OML50 CT - SPY 39 93020 DIM5 BRG	<input type="checkbox"/>
<u>31151 9325 BROB</u>	OML50 CT - SPY 39 93020 DIM5 BROB	<input type="checkbox"/>
<u>31151 9325 FBR</u>	OML50 CT - SPY 39 93020 DIM5 FBR	<input type="checkbox"/>
<u>31151 9325 FG</u>	OML50 CT - SPY 39 93020 DIM5 FG	<input type="checkbox"/>
<u>31151 9325 GC</u>	OML50 CT - SPY 39 93020 DIM5 GC	<input type="checkbox"/>
<u>31151 9325 W</u>	OML50 CT - SPY 39 93020 DIM5 W	<input type="checkbox"/>
<u>31151 9335 B</u>	OML50 CT - SPY 39 93040 DIM5 B	<input type="checkbox"/>
<u>31151 9335 BRA</u>	OML50 CT - SPY 39 93040 DIM5 BRA	<input type="checkbox"/>
<u>31151 9335 BRAT</u>	OML50 CT - SPY 39 93040 DIM5 BRAT	<input type="checkbox"/>
<u>31151 9335 BRCU</u>	OML50 CT - SPY 39 93040 DIM5 BRCU	<input type="checkbox"/>

DELTALIGHT

OMNILINER 50 CT P1312 PRISMATIC LENS HE 940 DIM5

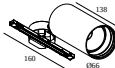

31961 9405 ANO

<u>31151 9335 BRG</u>	OML50 CT - SPY 39 93040 DIM5 BRG	<input type="checkbox"/>
<u>31151 9335 BROB</u>	OML50 CT - SPY 39 93040 DIM5 BROB	<input type="checkbox"/>
<u>31151 9335 FBR</u>	OML50 CT - SPY 39 93040 DIM5 FBR	<input type="checkbox"/>
<u>31151 9335 FG</u>	OML50 CT - SPY 39 93040 DIM5 FG	<input type="checkbox"/>
<u>31151 9335 GC</u>	OML50 CT - SPY 39 93040 DIM5 GC	<input type="checkbox"/>
<u>31151 9335 W</u>	OML50 CT - SPY 39 93040 DIM5 W	<input type="checkbox"/>
<u>31151 9425 B</u>	OML50 CT - SPY 39 94020 DIM5 B	<input type="checkbox"/>
<u>31151 9425 BRA</u>	OML50 CT - SPY 39 94020 DIM5 BRA	<input type="checkbox"/>
<u>31151 9425 BRAT</u>	OML50 CT - SPY 39 94020 DIM5 BRAT	<input type="checkbox"/>
<u>31151 9425 BRCU</u>	OML50 CT - SPY 39 94020 DIM5 BRCU	<input type="checkbox"/>
<u>31151 9425 BRG</u>	OML50 CT - SPY 39 94020 DIM5 BRG	<input type="checkbox"/>
<u>31151 9425 BROB</u>	OML50 CT - SPY 39 94020 DIM5 BROB	<input type="checkbox"/>
<u>31151 9425 FBR</u>	OML50 CT - SPY 39 94020 DIM5 FBR	<input type="checkbox"/>
<u>31151 9425 FG</u>	OML50 CT - SPY 39 94020 DIM5 FG	<input type="checkbox"/>
<u>31151 9425 GC</u>	OML50 CT - SPY 39 94020 DIM5 GC	<input type="checkbox"/>
<u>31151 9425 W</u>	OML50 CT - SPY 39 94020 DIM5 W	<input type="checkbox"/>
<u>31151 9435 B</u>	OML50 CT - SPY 39 94040 DIM5 B	<input type="checkbox"/>
<u>31151 9435 BRA</u>	OML50 CT - SPY 39 94040 DIM5 BRA	<input type="checkbox"/>
<u>31151 9435 BRAT</u>	OML50 CT - SPY 39 94040 DIM5 BRAT	<input type="checkbox"/>

DELTALIGHT

OMNILINER 50 CT P1312 PRISMATIC LENS HE 940 DIM5

31961 9405 ANO

<u>31151 9435 BRCU</u>	OML50 CT - SPY 39 94040 DIM5 BRCU	<input type="checkbox"/>
<u>31151 9435 BRG</u>	OML50 CT - SPY 39 94040 DIM5 BRG	<input type="checkbox"/>
<u>31151 9435 BROB</u>	OML50 CT - SPY 39 94040 DIM5 BROB	<input type="checkbox"/>
<u>31151 9435 FBR</u>	OML50 CT - SPY 39 94040 DIM5 FBR	<input type="checkbox"/>
<u>31151 9435 FG</u>	OML50 CT - SPY 39 94040 DIM5 FG	<input type="checkbox"/>
<u>31151 9435 GC</u>	OML50 CT - SPY 39 94040 DIM5 GC	<input type="checkbox"/>
<u>31151 9435 W</u>	OML50 CT - SPY 39 94040 DIM5 W	<input type="checkbox"/>
	<u>31152 9315 B</u> OML50 CT - SPY 66 93018 DIM5 B	<input type="checkbox"/>
 Тип диммирования: диммированный по протоколу DALI		
<u>31152 9315 W</u>	OML50 CT - SPY 66 93018 DIM5 W	<input type="checkbox"/>
<u>31152 9325 B</u>	OML50 CT - SPY 66 93030 DIM5 B	<input type="checkbox"/>
<u>31152 9325 W</u>	OML50 CT - SPY 66 93030 DIM5 W	<input type="checkbox"/>
<u>31152 9335 B</u>	OML50 CT - SPY 66 93045 DIM5 B	<input type="checkbox"/>
<u>31152 9335 W</u>	OML50 CT - SPY 66 93045 DIM5 W	<input type="checkbox"/>
<u>31152 9415 B</u>	OML50 CT - SPY 66 94018 DIM5 B	<input type="checkbox"/>
<u>31152 9415 W</u>	OML50 CT - SPY 66 94018 DIM5 W	<input type="checkbox"/>
<u>31152 9425 B</u>	OML50 CT - SPY 66 94030 DIM5 B	<input type="checkbox"/>
<u>31152 9425 W</u>	OML50 CT - SPY 66 94030 DIM5 W	<input type="checkbox"/>
<u>31152 9435 B</u>	OML50 CT - SPY 66 94045 DIM5 B	<input type="checkbox"/>

DELTALIGHT

OMNILINER 50 CT P1312 PRISMATIC LENS HE 940 DIM5

31961 9405 ANO

31152 9435 W OML50 CT - SPY 66 94045 DIM5 W



Notes: