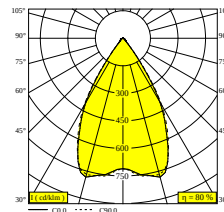
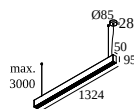




## OMNILINER 50 CT P1312 PRISMATIC LENS HE 930 DIM5

31961 9305 ANO

DOSTĘPNE W  
**ALU ANODYZOWANY** 31961 9305 ANO  
**CZARNY** 31961 9305 B  
**BIAŁY** 31961 9305 W



Zobacz na stronie internetowej



### Ogólne informacje

|                            |   |
|----------------------------|---|
| <b>LOKALIZACJA</b>         | wewnętrzne  |
| <b>MONTAŻ</b>              | Sufit Podwieszone   |
| <b>STOPIEŃ OCHRONY</b>     | IP20  |
| <b>WAGA (KG)</b>           | 0   |
| <b>MOŻLIWOŚĆ REGULACJI</b> | bez regulacji   |
| <b>INFORMACJA</b>          | INCL.DIMMABLE LED POWER SUPPLY (DALI-2 standard)<br>INCL.48V TRACK 100W<br>INCL.2 x CABLE SUSPENSION SINGLE AUTO. 3,0m<br>INCL.1 x CABLE 5 x 0.75mm <sup>2</sup><br>INCL.CABLE BASE |

### Informacje elektryczne

|                            |                         |
|----------------------------|-------------------------|
| <b>ELEKTRYCZNY</b>         | 220-240V / 0 50-60Hz    |
| <b>KLASA</b>               | I                       |
| <b>W ZESTAWIE ZASILACZ</b> | YES                     |
| <b>TYP ŚCIEMNIACZA</b>     | ściemniany poprzez DALI |
| <b>KLASA ENERGETYCZNA</b>  | D                       |

### Informacje o źródle światła

|   |  |
|---|--|
| <b>LIGHTSOURCE NAME</b>                 | LED  |
| <b>ŹRÓDŁO ŚWIATŁA</b>                   | LED cluster 19,5W / CRI>90 (R9: 50) / 3000K / 3192lm |
| <b>TM-30 VALUES</b>                     | Rf: 92 / Rg: 100                                     |
| <b>SDCM</b>                             | SDCM3  |
| <b>GRUPA RYZYKA</b>                     | RG1  |
| <b>LM80</b>                             | L80 > 60000  |
| <b>TECHNOLOGIA LED (ŹRÓDŁO ŚWIATŁA)</b> | 3192lm // 19,5W // 164lm/W                           |
| <b>TECHNOLOGIA LED (OPRAWA)</b>         | 2506lm // 22,4W // 112lm/W                           |

### Wymagania

SPY FOR OMNILINER TRACK

Aby uzyskać szczegółowe instrukcje instalacji, zapoznaj się z instrukcją : [31961\\_XXX5\\_HAND.pdf](#)

## OMNILINER 50 CT P1312 PRISMATIC LENS HE 930 DIM5

31961 9305 ANO

### ZAKOŃCZ SWOJĄ SPECYFIKACJĘ

#### Moduł LED





Typ ściemniania: ściemniany poprzez DALI

|                               |                                       |                          |
|-------------------------------|---------------------------------------|--------------------------|
| <b><u>31150 9305 B</u></b>    | OML50 CT - SPY 39 FOCUS 930 DIM5 B    | <input type="checkbox"/> |
| <b><u>31150 9305 BRA</u></b>  | OML50 CT - SPY 39 FOCUS 930 DIM5 BRA  | <input type="checkbox"/> |
| <b><u>31150 9305 BRAT</u></b> | OML50 CT - SPY 39 FOCUS 930 DIM5 BRAT | <input type="checkbox"/> |
| <b><u>31150 9305 BRCU</u></b> | OML50 CT - SPY 39 FOCUS 930 DIM5 BRCU | <input type="checkbox"/> |
| <b><u>31150 9305 BRG</u></b>  | OML50 CT - SPY 39 FOCUS 930 DIM5 BRG  | <input type="checkbox"/> |
| <b><u>31150 9305 BROB</u></b> | OML50 CT - SPY 39 FOCUS 930 DIM5 BROB | <input type="checkbox"/> |
| <b><u>31150 9305 FBR</u></b>  | OML50 CT - SPY 39 FOCUS 930 DIM5 FBR  | <input type="checkbox"/> |
| <b><u>31150 9305 FG</u></b>   | OML50 CT - SPY 39 FOCUS 930 DIM5 FG   | <input type="checkbox"/> |
| <b><u>31150 9305 GC</u></b>   | OML50 CT - SPY 39 FOCUS 930 DIM5 GC   | <input type="checkbox"/> |
| <b><u>31150 9305 W</u></b>    | OML50 CT - SPY 39 FOCUS 930 DIM5 W    | <input type="checkbox"/> |
| <b><u>31150 9405 B</u></b>    | OML50 CT - SPY 39 FOCUS 940 DIM5 B    | <input type="checkbox"/> |
| <b><u>31150 9405 BRA</u></b>  | OML50 CT - SPY 39 FOCUS 940 DIM5 BRA  | <input type="checkbox"/> |
| <b><u>31150 9405 BRAT</u></b> | OML50 CT - SPY 39 FOCUS 940 DIM5 BRAT | <input type="checkbox"/> |
| <b><u>31150 9405 BRCU</u></b> | OML50 CT - SPY 39 FOCUS 940 DIM5 BRCU | <input type="checkbox"/> |
| <b><u>31150 9405 BRG</u></b>  | OML50 CT - SPY 39 FOCUS 940 DIM5 BRG  | <input type="checkbox"/> |
| <b><u>31150 9405 BROB</u></b> | OML50 CT - SPY 39 FOCUS 940 DIM5 BROB | <input type="checkbox"/> |

# DELTALIGHT

## OMNILINER 50 CT P1312 PRISMATIC LENS HE 930 DIM5

31961 9305 ANO

|   |   |                          |
|---|---|--------------------------|
| <b><u>31150 9405 FBR</u></b>  | OML50 CT - SPY 39 FOCUS 940 DIM5 FBR                      | <input type="checkbox"/> |
| <b><u>31150 9405 FG</u></b>   | OML50 CT - SPY 39 FOCUS 940 DIM5 FG                       | <input type="checkbox"/> |
| <b><u>31150 9405 GC</u></b>   | OML50 CT - SPY 39 FOCUS 940 DIM5 GC                       | <input type="checkbox"/> |
| <b><u>31150 9405 W</u></b>  | OML50 CT - SPY 39 FOCUS 940 DIM5 W                        | <input type="checkbox"/> |
|   | <b><u>31151 9325 B</u></b> OML50 CT - SPY 39 93020 DIM5 B | <input type="checkbox"/> |
|  <b>Typ ściemniania: ściemniany poprzez DALI</b> |   |                          |
| <b><u>31151 9325 BRA</u></b>  | OML50 CT - SPY 39 93020 DIM5 BRA                          | <input type="checkbox"/> |
| <b><u>31151 9325 BRAT</u></b>   | OML50 CT - SPY 39 93020 DIM5 BRAT                         | <input type="checkbox"/> |
| <b><u>31151 9325 BRCU</u></b>   | OML50 CT - SPY 39 93020 DIM5 BRCU                         | <input type="checkbox"/> |
| <b><u>31151 9325 BRG</u></b>  | OML50 CT - SPY 39 93020 DIM5 BRG                          | <input type="checkbox"/> |
| <b><u>31151 9325 BROB</u></b>   | OML50 CT - SPY 39 93020 DIM5 BROB                         | <input type="checkbox"/> |
| <b><u>31151 9325 FBR</u></b>  | OML50 CT - SPY 39 93020 DIM5 FBR                          | <input type="checkbox"/> |
| <b><u>31151 9325 FG</u></b>   | OML50 CT - SPY 39 93020 DIM5 FG                           | <input type="checkbox"/> |
| <b><u>31151 9325 GC</u></b>   | OML50 CT - SPY 39 93020 DIM5 GC                           | <input type="checkbox"/> |
| <b><u>31151 9325 W</u></b>  | OML50 CT - SPY 39 93020 DIM5 W                            | <input type="checkbox"/> |
| <b><u>31151 9335 B</u></b>  | OML50 CT - SPY 39 93040 DIM5 B                            | <input type="checkbox"/> |
| <b><u>31151 9335 BRA</u></b>  | OML50 CT - SPY 39 93040 DIM5 BRA                          | <input type="checkbox"/> |
| <b><u>31151 9335 BRAT</u></b>   | OML50 CT - SPY 39 93040 DIM5 BRAT                         | <input type="checkbox"/> |
| <b><u>31151 9335 BRCU</u></b>   | OML50 CT - SPY 39 93040 DIM5 BRCU                         | <input type="checkbox"/> |

# DELTALIGHT

## OMNILINER 50 CT P1312 PRISMATIC LENS HE 930 DIM5

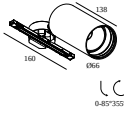
31961 9305 ANO

|                               |                                   |                          |
|-------------------------------|-----------------------------------|--------------------------|
| <b><u>31151 9335 BRG</u></b>  | OML50 CT - SPY 39 93040 DIM5 BRG  | <input type="checkbox"/> |
| <b><u>31151 9335 BROB</u></b> | OML50 CT - SPY 39 93040 DIM5 BROB | <input type="checkbox"/> |
| <b><u>31151 9335 FBR</u></b>  | OML50 CT - SPY 39 93040 DIM5 FBR  | <input type="checkbox"/> |
| <b><u>31151 9335 FG</u></b>   | OML50 CT - SPY 39 93040 DIM5 FG   | <input type="checkbox"/> |
| <b><u>31151 9335 GC</u></b>   | OML50 CT - SPY 39 93040 DIM5 GC   | <input type="checkbox"/> |
| <b><u>31151 9335 W</u></b>    | OML50 CT - SPY 39 93040 DIM5 W    | <input type="checkbox"/> |
| <b><u>31151 9425 B</u></b>    | OML50 CT - SPY 39 94020 DIM5 B    | <input type="checkbox"/> |
| <b><u>31151 9425 BRA</u></b>  | OML50 CT - SPY 39 94020 DIM5 BRA  | <input type="checkbox"/> |
| <b><u>31151 9425 BRAT</u></b> | OML50 CT - SPY 39 94020 DIM5 BRAT | <input type="checkbox"/> |
| <b><u>31151 9425 BRCU</u></b> | OML50 CT - SPY 39 94020 DIM5 BRCU | <input type="checkbox"/> |
| <b><u>31151 9425 BRG</u></b>  | OML50 CT - SPY 39 94020 DIM5 BRG  | <input type="checkbox"/> |
| <b><u>31151 9425 BROB</u></b> | OML50 CT - SPY 39 94020 DIM5 BROB | <input type="checkbox"/> |
| <b><u>31151 9425 FBR</u></b>  | OML50 CT - SPY 39 94020 DIM5 FBR  | <input type="checkbox"/> |
| <b><u>31151 9425 FG</u></b>   | OML50 CT - SPY 39 94020 DIM5 FG   | <input type="checkbox"/> |
| <b><u>31151 9425 GC</u></b>   | OML50 CT - SPY 39 94020 DIM5 GC   | <input type="checkbox"/> |
| <b><u>31151 9425 W</u></b>    | OML50 CT - SPY 39 94020 DIM5 W    | <input type="checkbox"/> |
| <b><u>31151 9435 B</u></b>    | OML50 CT - SPY 39 94040 DIM5 B    | <input type="checkbox"/> |
| <b><u>31151 9435 BRA</u></b>  | OML50 CT - SPY 39 94040 DIM5 BRA  | <input type="checkbox"/> |
| <b><u>31151 9435 BRAT</u></b> | OML50 CT - SPY 39 94040 DIM5 BRAT | <input type="checkbox"/> |

# DELTALIGHT

## OMNILINER 50 CT P1312 PRISMATIC LENS HE 930 DIM5

31961 9305 ANO

|   |   |                          |
|---|---|--------------------------|
| <b><u>31151 9435 BRCU</u></b>   | OML50 CT - SPY 39 94040 DIM5 BRCU                         | <input type="checkbox"/> |
| <b><u>31151 9435 BRG</u></b>  | OML50 CT - SPY 39 94040 DIM5 BRG                          | <input type="checkbox"/> |
| <b><u>31151 9435 BROB</u></b>   | OML50 CT - SPY 39 94040 DIM5 BROB                         | <input type="checkbox"/> |
| <b><u>31151 9435 FBR</u></b>  | OML50 CT - SPY 39 94040 DIM5 FBR                          | <input type="checkbox"/> |
| <b><u>31151 9435 FG</u></b>   | OML50 CT - SPY 39 94040 DIM5 FG                           | <input type="checkbox"/> |
| <b><u>31151 9435 GC</u></b>   | OML50 CT - SPY 39 94040 DIM5 GC                           | <input type="checkbox"/> |
| <b><u>31151 9435 W</u></b>  | OML50 CT - SPY 39 94040 DIM5 W                            | <input type="checkbox"/> |
|  | <b><u>31152 9315 B</u></b> OML50 CT - SPY 66 93018 DIM5 B | <input type="checkbox"/> |
|   | <b>Typ ściemniania: ściemniany poprzez DALI</b>           |                          |
| <b><u>31152 9315 W</u></b>  | OML50 CT - SPY 66 93018 DIM5 W                            | <input type="checkbox"/> |
| <b><u>31152 9325 B</u></b>  | OML50 CT - SPY 66 93030 DIM5 B                            | <input type="checkbox"/> |
| <b><u>31152 9325 W</u></b>  | OML50 CT - SPY 66 93030 DIM5 W                            | <input type="checkbox"/> |
| <b><u>31152 9335 B</u></b>  | OML50 CT - SPY 66 93045 DIM5 B                            | <input type="checkbox"/> |
| <b><u>31152 9335 W</u></b>  | OML50 CT - SPY 66 93045 DIM5 W                            | <input type="checkbox"/> |
| <b><u>31152 9415 B</u></b>  | OML50 CT - SPY 66 94018 DIM5 B                            | <input type="checkbox"/> |
| <b><u>31152 9415 W</u></b>  | OML50 CT - SPY 66 94018 DIM5 W                            | <input type="checkbox"/> |
| <b><u>31152 9425 B</u></b>  | OML50 CT - SPY 66 94030 DIM5 B                            | <input type="checkbox"/> |
| <b><u>31152 9425 W</u></b>  | OML50 CT - SPY 66 94030 DIM5 W                            | <input type="checkbox"/> |
| <b><u>31152 9435 B</u></b>  | OML50 CT - SPY 66 94045 DIM5 B                            | <input type="checkbox"/> |

# DELTALIGHT

## OMNILINER 50 CT P1312 PRISMATIC LENS HE 930 DIM5

31961 9305 ANO

31152 9435 W OML50 CT - SPY 66 94045 DIM5 W



Notes: