

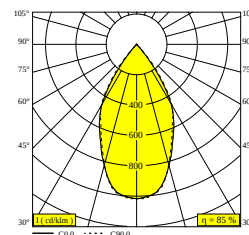
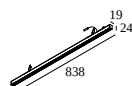


D-LINER 19 INF LOC2 838 93058 RD

32025 9320 B

ВАРИАНТЫ ЦВЕТА КОРПУСА

ЧЕРНЫЙ 32025 9320 B



[Веб-страница продукта](#)



Общая информация	
ПРЕДНАЗНАЧЕН ДЛЯ УСТАНОВКИ	внутреннее
МОНТАЖ	ПОТОЛОК ВСТРОЕННЫЙ
ЗАЩИТА ОТ ПЫЛИ И ВЛАГИ	IP20
ВЕС (КГ)	0
РЕГУЛИРУЕМОСТЬ	не регулируется
ИНФОРМАЦИЯ	36 x REFLECTOR 58° EXCL.LED POWER SUPPLY 390mA-DC INCL.1 x CABLE 2 x 0,75mm ² - 0,5m + WIELAND PLUG GST08i2 male green
Электрические характеристики	
ЭЛЕКТРИЧЕСКАЯ КЛАССИФИКАЦИЯ	III
КЛАСС ПОТРЕБЛЕНИЯ ЭНЕРГИИ	C
Характеристики источника света	
LIGHTSOURCE NAME	LED
ТИП ИСТОЧНИКА СВЕТА	LED cluster 13W / CRI>90 / 3000K / 2293lm
BEAMANGLE	58°
ХАРАКТЕРИСТИКИ ИСТОЧНИКА	2293lm // 13W // 177lm/W
ХАРАКТЕРИСТИКИ СВЕТИЛЬНИКА	1951lm // 15W // 131lm/W
Обязательные комплектующие	
LED POWER SUPPLY SET LOC PARALLEL	
Опции	
CONNECTING CABLE LOC PARALLEL	

Полная инструкция по монтажу по ссылке : [32025_XXX0_HAND.pdf](#)

ТИП ПОТОЛОЧНОГО МАТЕРИАЛА

Ceiling Type

Mounting Kit



Acoustic climate-control ceiling Interlu WEC

DELTALIGHT

D-LINER 19 INF LOC2 838 93058 RD

32025 9320 B

ВЫБЕРИТЕ КОМПЛЕКТУЮЩИЕ КОМПОНЕНТЫ

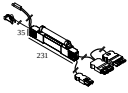
Аварийные модули

светильников



светильников указывает, сколько устройств можно подключить (min -> max) к блоку питания. Значения до и после '|' соответствуют минимальному и максимальному рабочему току соответственно. Значения в скобках применимы к 110V.

Мин. ток | Макс. ток



32010 0195 EMERGENCY UNIT 1h LOC PARALLEL DIM5

1

Тип диммирования: диммированный по протоколу DALI

Блоки питания



32010 1200 T CONNECTOR LOC PARALLEL



32010 1310 CONNECTING CABLE LOC PARALLEL 1m



32010 1320 CONNECTING CABLE LOC PARALLEL 2m



32010 1330 CONNECTING CABLE LOC PARALLEL 3m



32010 1340 CONNECTING CABLE LOC PARALLEL 4m



32010 1350 CONNECTING CABLE LOC PARALLEL 5m

DELTALIGHT

D-LINER 19 INF LOC2 838 93058 RD

32025 9320 B

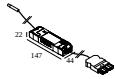
Светодиодные источники питания

светильников



светильников указывает, сколько устройств можно подключить (min -> max) к блоку питания. Значения до и после "|" соответствуют минимальному и максимальному рабочему току соответственно. Значения в скобках применимы к ТТОВ.

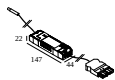
Мин. ток | Макс. ток



32010 0095 LED POWER SUPPLY SET LOC PARALLEL 390mA / 35W DIM5

1

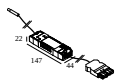
Тип диммирования: диммированный по протоколу DALI



32010 0125 LED POWER SUPPLY SET LOC PARALLEL 780mA / 35W DIM5

2->2

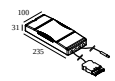
Тип диммирования: диммированный по протоколу DALI



32010 0155 LED POWER SUPPLY SET LOC PARALLEL 1170mA / 100W DIM5

3->3

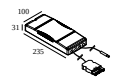
Тип диммирования: диммированный по протоколу DALI



32010 0425 LED POWER SUPPLY SET LOC PARALLEL 1560mA / 100W DIM5

4->4

Тип диммирования: диммированный по протоколу DALI



32010 0445 LED POWER SUPPLY SET LOC PARALLEL 1950mA / 100W DIM5

5->5

Тип диммирования: диммированный по протоколу DALI

Notes: