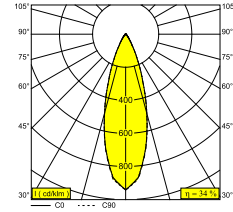
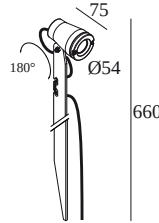




KIX M PIN 24V 92733

13530 9230 N

ERHÄLTICH IN
ALU GRAU 13530 9230 A
ANTHRAZIT 13530 9230 N
TANNENGRÜN 13530 9230 PGR



 [Auf der Website anzeigen](#)



Allgemeine Information

ANWENDUNGSBEREICH	aussenbereich
INSTALLATION	Boden Aufbau
SCHUTZ GEGEN EINDRINGEN	IP55
SCHUTZ GEGEN MECHANISCHE EINWIRKUNGEN	IK03
GEWICHT (KG)	0.6
VERSTELLBARKEIT	0° to 90° schwenkbar
INFORMATION	LENS FL-30° INCL.1 x CABLE H05 RN-F 2 x 1 mm ² 2m EXCL.LED POWER SUPPLY 24V-DC (non-dimmable or dimmable with PWM output) INCL.KAP STRIPER B (removable)

Elektrische Informationen

ELEKTRISCH	24V-DC
KLASSE	III
ART DER DIMMUNG	nicht dimmbar
ENERGIEKLASSE	F

Lichtquelle Info

LIGHTSOURCE NAME	LED
LICHTQUELLE	LED array 6,4W / CRI>90 / 2700K / 587lm
SDCM	SDCM2
RISIKOGRUPPE	RG1
BEAMANGLE	30°
LED -TECHNIK (LICHTQUELLE)	587lm // 6,4W // 92lm/W
LED -TECHNIK (LEUCHTE)	199lm // 7,4W // 27lm/W

Erforderliches Zubehör

LED POWER SUPPLY 24V-DC

Optionen

CBOX
 IP68 CONNECTION KIT
 IP68 CONNECTOR 3P

Detaillierte Installationsanweisungen finden Sie in der Montageanleitung : [13530_XXX0_HAND.pdf](#)

DELTALIGHT

KIX M PIN 24V 92733

13530 9230 N

SPEZIFIKATION FERTIGSTELLEN

LED Betriebsgeräte

Leuchten



Leuchten gibt an, wie viele Geräte an das Netzteil angeschlossen werden können (min -> max). Die Werte vor und nach dem '|' entsprechen jeweils dem minimalen und maximalen Ansteuerstrom. Werte in Klammern gelten für 110V.

Min. Strom | Max. Strom

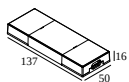


300 89 24 150 LED POWER SUPPLY 24V-DC / 150W

19

Dimmtyp: nicht dimmbar

Ausschnittmaß (mm): 75

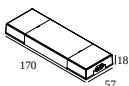


21012 0160 LED POWER SUPPLY 24V-DC / 24W

3

Dimmtyp: nicht dimmbar

Ausschnittmaß (mm): 55

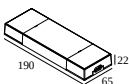


21012 0171 LED POWER SUPPLY 24V-DC / 60W DIM1

7

Dimmtyp: 1-10V

Ausschnittmaß (mm): 61

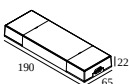


21012 0181 LED POWER SUPPLY 24V-DC / 90W DIM1

11

Dimmtyp: 1-10V

Ausschnittmaß (mm): 70



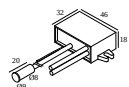
21012 0191 LED POWER SUPPLY 24V-DC / 120W DIM1

15

Dimmtyp: 1-10V

Ausschnittmaß (mm): 70

Sonstige Steuergeräte



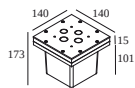
21032 0320 AMBIENT LIGHT SENSOR AND 24V DIMMER (PWM)

DELTALIGHT

KIX M PIN 24V 92733

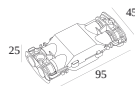
13530 9230 N

Wasserdichte Verbindungsteile



216 12 00 CBOX

Ausschnittmaß (mm): 142 x 142



216 12 01 IP68 CONNECTION KIT



216 12 02 IP68 CONNECTOR 3P

Notes: