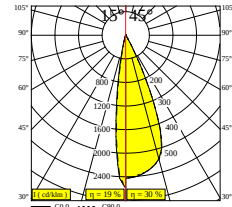
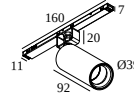




SPL14 - SPY 39 FOCUS 927 MDL

27327 9200 FBR

BESCHIKBAAR IN
ZWART 27327 9200 B
FLEMISH BRONZE 27327 9200 FBR
FLEMISH GOLD 27327 9200 FG
GOUD KLEUR 27327 9200 GC
WIT 27327 9200 W



[Bekijk op website](#)



Algemene info

LOCATIE	binnen
INSTALLATIE	Laagspanningssystemen Laagspanningssysteem montage
STOF EN WATERDICHTHEID	IP20
GEWICHT (KG)	0.3
RICHTBAARHEID	0° tot 85° zwenkbaar, 355° roteerbaar
INFO	ADJUSTABLE BEAM 15°-45°

Elektrische info

INGANGSSPANNING	48V-DC
KLASSE	III
DIM TYPE	MDL = 1-10V of DALI of drukknop
ENERGIE KLASSE	F
CERTIFICATEN	CB, ENEC

Info lichtbron

LIGHTSOURCE NAME	LED
LICHTBRON	LED array 8,6W / CRI>90 (R9: 60) / 2700K / 974lm
TM-30-15 WAARDEN	rf: 89 / Rg: 100
SDCM	SDCM1
RISK-GROEP	RG1
LM80	L90B10 > 50000
BEAMANGLE	15°-45°
LED TECHNIEK (LICHTBRON)	974lm // 8,6W // 113lm/W
LED TECHNIEK (TOESTEL)	290lm // 9,9W // 29lm/W

Benodigheden

LED POWER SUPPLY 48V-DC

Opties

DIMMABLE MODULATOR

Voor gedetailleerde montage gegevens, consulteer de handleiding : [27327_XXX0_HAND.pdf](#)

SPL14 - SPY 39 FOCUS 927 MDL

27327 9200 FBR

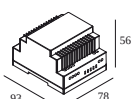
VERVOLLEDIG UW SPECIFICATIE

SMART 48

armaturen

i # armaturen geeft aan hoeveel toestellen op de voeding kunnen worden aangesloten (min -> max). De waarden vóór en na de '|' komen respectievelijk overeen met de minimale en maximale aanstroom. Waarden tussen haakjes zijn van toepassing op 110V.

Min. stroom | Max. stroom



300 90 011 SMART 48 MODULATOR DIM9

19

Dimtype: 1-10V of DALI of drukknop



300 90 012 SMART 48 MODULATOR WD

19

Dimtype: WDL = draadloos

LED voedingen

armaturen

i # armaturen geeft aan hoeveel toestellen op de voeding kunnen worden aangesloten (min -> max). De waarden vóór en na de '|' komen respectievelijk overeen met de minimale en maximale aanstroom. Waarden tussen haakjes zijn van toepassing op 110V.

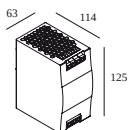
Min. stroom | Max. stroom



300 89 48 100 LED POWER SUPPLY 48V-DC / 100W DIN

10

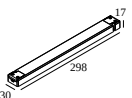
Dimtype: niet dimbaar



300 89 48 240 LED POWER SUPPLY 48V-DC / 240W DIN

24

Dimtype: niet dimbaar

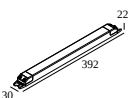


21012 0230 LED POWER SUPPLY 48V-DC / 100W

10

Dimtype: niet dimbaar

Uitsparingsmaat (mm): 40



21012 0240 LED POWER SUPPLY 48V-DC / 200W

20

Dimtype: niet dimbaar

Uitsparingsmaat (mm): 40

DELTALIGHT

SPL14 - SPY 39 FOCUS 927 MDL

27327 9200 FBR

COMPATIBELE DRAAGSTRUCTUREN

SPLITLINE 14 profile

Beschikbare kleuren



27300 0020 SPL14 - PROFILE 2m



27300 0030 SPL14 - PROFILE 3m



Notes: