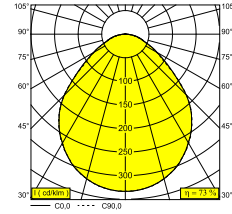
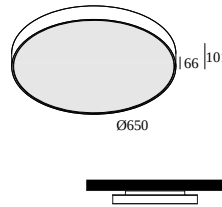




SUPERNOVA FLAT 65 PRISMATIC 930 DIM5

20633 9305 B

DOSTĘPNE W
CZARNY 20633 9305 B
BIAŁY 20633 9305 W



 [Zobacz na stronie internetowej](#)



Ogólne informacje

LOKALIZACJA	wewnętrzne
MONTAŻ	Sufit Montowane na powierzchni, Sufit Podwieszone
STOPIEŃ OCHRONY	IP20
WAGA (KG)	9,1
MOŻLIWOŚĆ REGULACJI	bez regulacji
INFORMACJA	INCL.PC PRISMATIC INCL.DIMMABLE LED POWER SUPPLY 930mA

Informacje elektryczne

ELEKTRYCZNY	220-240V / 0 50-60Hz
KLASA	I
W ZESTAWIE ZASILACZ	YES
TYP ŚCIEMNIACZA	ściemniany poprzez DALI
KLASA ENERGETYCZNA	D
CERTYFIKATY	CB, ENEC, LCA, RCM

Informacje o źródle światła

LIGHTSOURCE NAME	LED
ŹRÓDŁO ŚWIATŁA	LED cluster 37,4W / CRI>90 (R9: 68) / 3000K / 5360lm
TM-30 VALUES	Rf: 89 / Rg: 97
SDCM	SDCM3
LM80	L70 > 60000
TECHNOLOGIA LED (ŹRÓDŁO ŚWIATŁA)	5360lm // 37,4W // 144lm/W
TECHNOLOGIA LED (OPRAWA)	3936lm // 43W // 92lm/W

Opcje

SUSPENSION SET 25 DIM 3m
CABLE BASE R / S
COVERSET R 62-90-100 / S 62-80-90
CENTRAL ROD SUSPENSION SUPERNOVA FLAT 1m
CENTRAL SUSPENSION SUPERNOVA FLAT

Aby uzyskać szczegółowe instrukcje instalacji, zapoznaj się z instrukcją : [20633_XXX5_HAND.pdf](#)

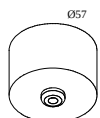
DELTA LIGHT

SUPERNOVA FLAT 65 PRISMATIC 930 DIM5

20633 9305 B

ZAKOŃCZ SWOJĄ SPECYFIKACJĘ

Zasilanie



203 99 55 ANO CABLE BASE R ANO

203 99 55 B CABLE BASE R B

203 99 55 W CABLE BASE R W

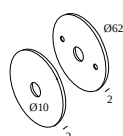


203 99 56 ANO CABLE BASE S ANO

203 99 56 B CABLE BASE S B

203 99 56 W CABLE BASE S W

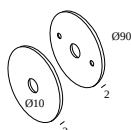
Ośłona



204 00 62 ANO COVERSET R 62 ANO

204 00 62 B COVERSET R 62 B

204 00 62 W COVERSET R 62 W



204 00 90 ANO COVERSET R 90 ANO

204 00 90 B COVERSET R 90 B

204 00 90 W COVERSET R 90 W

DELTALIGHT

SUPERNOVA FLAT 65 PRISMATIC 930 DIM5

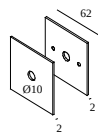
20633 9305 B



204 00 100 ANO COVERSET R 100 ANO

204 00 100 B COVERSET R 100 B

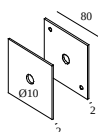
204 00 100 W COVERSET R 100 W



204 62 62 ANO COVERSET S 62 ANO

204 62 62 B COVERSET S 62 B

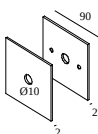
204 62 62 W COVERSET S 62 W



204 80 80 ANO COVERSET S 80 ANO

204 80 80 B COVERSET S 80 B

204 80 80 W COVERSET S 80 W



204 90 90 ANO COVERSET S 90 ANO

204 90 90 B COVERSET S 90 B

204 90 90 W COVERSET S 90 W

Części do zwieszenia



274 97 10 B CENTRAL ROD SUSPENSION SUPERNOVA FLAT 1m B

DELTALIGHT

SUPERNOVA FLAT 65 PRISMATIC 930 DIM5

20633 9305 B

274 97 10 W CENTRAL ROD SUSPENSION SUPERNOVA FLAT 1m W



328 25 43 ED SUSPENSION SET 25 DIM 3m



328 26 23 B CENTRAL SUSPENSION SUPERNOVA FLAT 3m B

328 26 23 W CENTRAL SUSPENSION SUPERNOVA FLAT 3m W

Elementy połączenia elektrycznego



15225 0360 B CONNECTION ST B

Wymiar wycięcia (mm): 43

15225 0360 W CONNECTION ST W

Notes: