DELTALIGHT



DEEP RINGO HE 93040

REFERENCIA 19440 9330 FBR

DISPONIBLE EN
NEGRO 19440 9330 B
ALU CEPILLADO 19440 9330 BRA
ANTRACITA CEPILLADO 19440 9330 BRAT
BRONCE MARRÓN CEPILLADO 19440 9330 BRBB
COBRE CEPILLADO 19440 9330 BRCU
ORO CEPILLADO 19440 9330 BRG
BRONCE VIEJO CEPILLADO 19440 9330 BROB
CREMA 19440 9330 CR
FLEMISH BRONZE 19440 9330 FBR
FLEMISH GOLD 19440 9330 FG
ORO COLOREADO 19440 9330 GC
NEGRO PIANO 19440 9330 PB
BLANCO 19440 9330 W

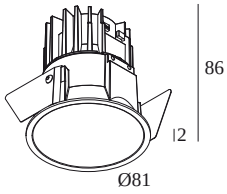

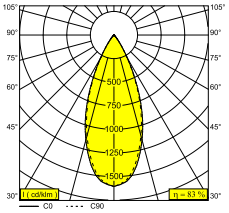

Ver en el sitio web

Información general	
UBICACIÓN	interior
INSTALACIÓN	Techo Empotrado
FORMA/TAMAÑO DE CORTE (MM)	redondo - 76
PROFUNDIDAD EMPOTRADA (MM)	90
GROSOR DE LA SUPERFICIE DE MONTAJE (MM)	min.5
PROTECCIÓN DE INGRESO	IP43/20
PESO (KG)	0.2
CAPACIDAD DE AJUSTE	no ajustable
INFORMACIÓN	LENS WFL-40° EXCL.LED POWER SUPPLY 350mA-DC

Información eléctrica	
CLASE	III
TIPO DE ATENUACIÓN	dependiendo del tipo de fuente de alimentación externa
CLASIFICACIÓN ENERGÉTICA	D
CERTIFICADOS	EPD, LCA

Información de la fuente de luz	
LIGHTSOURCE NAME	LED
FUENTE DE LUZ	LED array 6W / CRI>90 (R9: 50) / 3000K / 945lm
SDCM	SDCM2
GRUPO DE RIESGO	RG1
LM80	L90B10 > 50000
BEAMANGLE	40°
INFORMACIÓN TÉCNICA LED (FUENTE DE LUZ)	945lm // 6W // 157lm/W
INFORMACIÓN TÉCNICA LED (LUMINARIA)	768lm // 7W // 111lm/W

Observaciones

High Efficacy : > 100lm/W

Requisitos

LED POWER SUPPLY 350mA-DC DIM

DELTALIGHT

DEEP RINGO HE 93040

19440 9330 FBR

Para obtener instrucciones de instalación detalladas, consulte el manual : **19440_XXX0_HAND.pdf**

COMPATIBILIDAD CON TECHO

Ceiling Type	Mounting Kit
 **System ceiling**	-
 **Plasterboard**	-
 **Stucanet**	-
 **Wood**	-
 **Concrete**	-
 **Concrete + plaster**	-
 **Lintel + plaster**	-
 **Hollow-core slab**	-
 **Hollow-core slab + plaster**	-
 **Stretched ceiling**	-

TERMINE SU ESPECIFICACIÓN

Batería de Emergencia

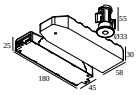

21032 0270 B EMERGENCY UNIT 7W / 1h + LED INDICATOR HOLDER B ☐

Dimensión de corte (mm): 27

21032 0270 W EMERGENCY UNIT 7W / 1h + LED INDICATOR HOLDER W ☐

DELTALIGHT

DEEP RINGO HE 93040

19440 9330 FBR

Fuente de Alimentación LED

de luminarias

de luminarias indica cuántos dispositivos se pueden conectar (min -> max) a la fuente de alimentación. Los valores antes y después del '|' corresponden respectivamente a la corriente de accionamiento mínima y máxima. Los valores entre paréntesis son aplicables a 110V.

Corriente mín. | Corriente máx.

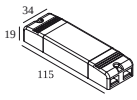

300 90 91 LED POWER SUPPLY 350mA-DC / 15W — 2(1)

Tipo de regulación: no dimerizable

Dimensión de corte (mm): 40

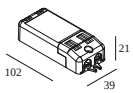

300 90 110 LED POWER SUPPLY 350mA-DC / 10W DIM8 — 1

Tipo de regulación: con corte de fase

Dimensión de corte (mm): 42

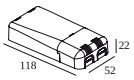

300 90 116 LED POWER SUPPLY 350mA-DC / 18W DIM8 — 2->2

Tipo de regulación: con corte de fase

Dimensión de corte (mm): 55

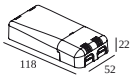

21012 0515 LED POWER SUPPLY MULTI POWER DIM5 — 1(1)

Tipo de regulación: con DALI

Dimensión de corte (mm): 55

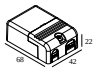

21012 0520 LED POWER SUPPLY 350mA-DC / 8W — 1(0)

Tipo de regulación: no dimerizable

Dimensión de corte (mm): 47



21012 0575 LED POWER SUPPLY MULTI POWER DIM5 — 2->3(2)

Tipo de regulación: con DALI

Dimensión de corte (mm): 55

Notes: