DELTALIGHT



SUPERLOOP SLIM DOWN 120 SBL 930

ODNIESIENIE 20582 9300 FG

DOSTĘPNE W
CZARNY 20582 9300 B
FLEMISH BRONZE 20582 9300 FBR
FLEMISH GOLD 20582 9300 FG
ZLOTO KOLOROWANE 20582 9300 GC
BIALY 20582 9300 W

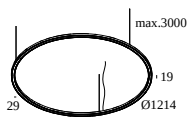

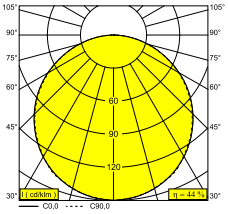

Zobacz na stronie internetowej

Ogólne informacje	
LOKALIZACJA	wewnętrzne
MONTAŻ	Sufit Podwieszone
STOPIEŃ OCHRONY	IP20
WAGA (KG)	2.5
MOŻLIWOŚĆ REGULACJI	bez regulacji
INFORMACJA	INCL.PC SBL EXCL.LED POWER SUPPLY 900-1200mA-DC INCL.3 x CABLE SUSPENSION SINGLE AUTO. 3.0m INCL.1 x CABLE 2 x 0.75mm²

Informacje elektryczne	
KLASA	III
TYP ŚCIEMNIACZA	w zależności od rodzaju zewnętrznego źródła zasilania
KLASA ENERGETYCZNA	E
CERTYFIKATY	CB, ENEC, EPD

Informacje o źródle światła	
LIGHTSOURCE NAME	LED
ŹRÓDŁO ŚWIATŁA	LED cluster 36,4-50,3W / CRI>90 (R9: 59) / 3000K / 5022-6665lm
SDCM	SDCM3
LM80	L70 > 30000
TECHNOLOGIA LED (ŹRÓDŁO ŚWIATŁA)	6665lm // 50,3W // 132lm/W
TECHNOLOGIA LED (OPRAWA)	2951lm // 58W // 51lm/W

Wymagania

LED POWER SUPPLY 900 / 1200mA-DC DIM
SUPERLOOP POWERBOX H 900mA
SUPERLOOP POWERBOX H 1200mA

Opcje

CABLE BASE R / S
COVERSET R 62-90-100 / S 62-80-90
CONNECTION ST / CONNECTION TRIMLESS
SUSPENSION ST / SUSPENSION TRIMLESS

DELTALIGHT

SUPERLOOP SLIM DOWN 120 SBL 930

20582 9300 FG

Aby uzyskać szczegółowe instrukcje instalacji, zapoznaj się z instrukcją : **20582_XXX0_HAND.pdf**

ZAKOŃCZ SWOJĄ SPECYFIKACJĘ

Zasilanie

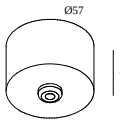

203 99 55 ANO CABLE BASE R ANO ☐

203 99 55 B CABLE BASE R B ☐

203 99 55 W CABLE BASE R W ☐

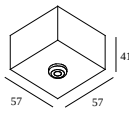

203 99 56 ANO CABLE BASE S ANO ☐

203 99 56 B CABLE BASE S B ☐

203 99 56 W CABLE BASE S W ☐

Power box

opraw

ⓘ # opraw wskazuje, ile urządzeń można podłączyć (min -> max) do zasilacza. Wartości przed i po '|' odpowiadają odpowiednio minimalnemu i maksymalnemu prądowi sterującemu. Wartości w nawiasach dotyczą 110V.

Prąd min. | Prąd max.

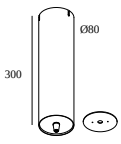

321 55 312 ED1 B SUPERLOOP POWERBOX H8 1200mA DIM1 B 1 ☐

Typ ściemniania: ściemnialny poprzez 1-10V

321 55 312 ED1 W SUPERLOOP POWERBOX H8 1200mA DIM1 W 1 ☐

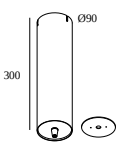

20548 0015 B SUPERLOOP POWERBOX H9 900mA DIM5 B 1 ☐

Typ ściemniania: ściemnialny poprzez DALI

SUPERLOOP SLIM DOWN 120 SBL 930

20582 9300 FG

	20548 0015 W	SUPERLOOP POWERBOX H9 900mA DIM5 W	1
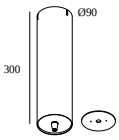	**20548 0025 B**	SUPERLOOP POWERBOX H9 1200mA DIM5 B **Typ ściemniania: ściemnialny poprzez DALI**	1
	20548 0025 W	SUPERLOOP POWERBOX H9 1200mA DIM5 W	1

Zasilacz LED

opraw

ⓘ # opraw wskazuje, ile urządzeń można podłączyć (min -> max) do zasilacza. Wartości przed i po '|' odpowiadają odpowiednio minimalnemu i maksymalnemu prądowi sterującemu. Wartości w nawiasach dotyczą 110V.

Prąd min. | Prąd max.

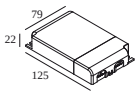	**300 90 129**	LED POWER SUPPLY 900mA-DC / 60W DIM5 **Typ ściemniania: ściemnialny poprzez DALI** **Wymiar wycięcia (mm): 84**	1
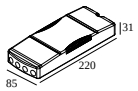	**300 90 130**	LED POWER SUPPLY 1200mA-DC / 60W DIM5 **Typ ściemniania: ściemnialny poprzez DALI** **Wymiar wycięcia (mm): 95**	1
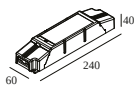	**300 90 132**	LED POWER SUPPLY 1200mA-DC / 70W DIM1 **Typ ściemniania: ściemnialny poprzez 1-10V** **Wymiar wycięcia (mm): 80**	1

Osłona

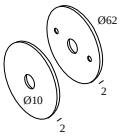	**204 00 62 ANO**	COVERSET R 62 ANO	
	204 00 62 B	COVERSET R 62 B	
	204 00 62 W	COVERSET R 62 W	

DELTALIGHT

SUPERLOOP SLIM DOWN 120 SBL 930

20582 9300 FG

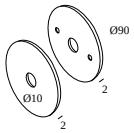	**204 00 90 ANO**	COVERSET R 90 ANO	☐
	204 00 90 B	COVERSET R 90 B	☐
	204 00 90 W	COVERSET R 90 W	☐
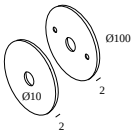	**204 00 100 ANO**	COVERSET R 100 ANO	☐
	204 00 100 B	COVERSET R 100 B	☐
	204 00 100 W	COVERSET R 100 W	☐
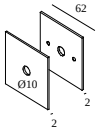	**204 62 62 ANO**	COVERSET S 62 ANO	☐
	204 62 62 B	COVERSET S 62 B	☐
	204 62 62 W	COVERSET S 62 W	☐
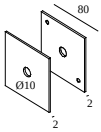	**204 80 80 ANO**	COVERSET S 80 ANO	☐
	204 80 80 B	COVERSET S 80 B	☐
	204 80 80 W	COVERSET S 80 W	☐
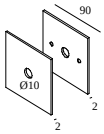	**204 90 90 ANO**	COVERSET S 90 ANO	☐
	204 90 90 B	COVERSET S 90 B	☐
	204 90 90 W	COVERSET S 90 W	☐

DELTALIGHT

SUPERLOOP SLIM DOWN 120 SBL 930

20582 9300 FG

Części do zwieszenia

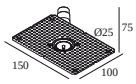

328 10 01 SUSPENSION TRIMLESS O.F.A.

Wymiar wycięcia (mm): 62 (CONCRETE: 102)

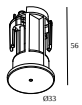

15225 0340 B SUSPENSION ST B

Wymiar wycięcia (mm): 27

15225 0340 W SUSPENSION ST W

Elementy połączenia elektrycznego

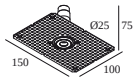

328 10 03 CONNECTION TRIMLESS O.F.A.

Wymiar wycięcia (mm): 62 (CONCRETE: 102)



15225 0360 B CONNECTION ST B

Wymiar wycięcia (mm): 43

15225 0360 W CONNECTION ST W

Notes: