DELTALIGHT




# COMPO M IP44 94020

**REFERENZEN** 9 15751 9420 C

ERHÄLTLICH IN
**SCHWARZ** 9 15751 9420 B
**CHROM** 9 15751 9420 C
**DUNKLES CHROM** 9 15751 9420 DC
**WEISS** 9 15751 9420 W

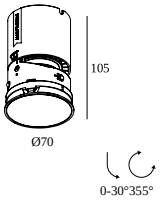


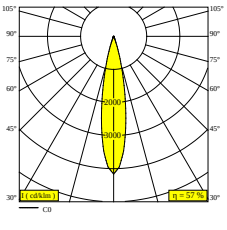

Auf der Website anzeigen

| Allgemeine Information | |
|---|---|
| **ANWENDUNGSBEREICH** | innen-aussenbereich |
| **INSTALLATION** | Decke Einbau |
| **FORM / GRÖSSE DES AUSSCHNITTS (MM)** | rund - 110 |
| **EINBAUTIEFE (MM)** | 105 |
| **DICKE DER BEFESTIGUNGSFLÄCHE (MM)** | max.25 |
| **SCHUTZ GEGEN EINDRINGEN** | IP44/20 |
| **GEWICHT (KG)** | 0.27 |
| **VERSTELLBARKEIT** | 0° to 30° schwenkbar, 355° drehbar |

| Elektrische Informationen | |
|---|---|
| **KLASSE** | III |
| **ART DER DIMMUNG** | Abhängig von der Art der externen Stromversorgung |
| **ENERGIEKLASSE** | F |

| Lichtquelle Info | |
|---|---|
| **LIGHTSOURCE NAME** | LED |
| **LICHTQUELLE** | LED array 12,5W / CRI>90 (R9: 79) / 4000K / 1457lm |
| **TM-30** | Rf: 90 / Rg: 99 |
| **SDCM** | SDCM1 |
| **RISIKOGRUPPE** | RG1 |
| **LM80** | L90B10 > 50000 |
| **BEAMANGLE** | 20° |
| **LED -TECHNIK (LICHTQUELLE)** | 1457lm // 12,5W // 117lm/W |
| **LED -TECHNIK (LEUCHTE)** | 836lm // 14W // 58lm/W |

**Erforderliches Zubehör**

LED POWER SUPPLY 700 mA - DC

**Zubehör**

COMPO M HONEYCOMB SINGLE USE B
COMPO M LINEAR SPREAD LENS
COMPO M SPREAD LENS
COMPO M SOFTENING LENS
COMPO M GLASS SBL

Detaillierte Installationsanweisungen finden Sie in der Montageanleitung : **9_15751_XXX0_HAND.pdf**

DELTALIGHT

# COMPO M IP44 94020

9 15751 9420 C

## DECKENKOMPATIBILITÄT

| Ceiling Type | Mounting Kit | |
|---|---|---|
|  System ceiling | 15710 0020 - MOUNTING KIT COMPO M TRIM | Required |
| | 15710 0050 - MOUNTING KIT COMPO M TRIMLESS | Required |
|  Plasterboard | 15710 0020 - MOUNTING KIT COMPO M TRIM | Required |
| | 15710 0050 - MOUNTING KIT COMPO M TRIMLESS | Required |
|  Wood | 15710 0020 - MOUNTING KIT COMPO M TRIM | Required |
| | 15710 0050 - MOUNTING KIT COMPO M TRIMLESS | Required |

## SPEZIFIKATION FERTIGSTELLEN

### LED Netzteil

### # Leuchten

# Leuchten gibt an, wie viele Geräte an das Netzteil angeschlossen werden können (min -> max). Die Werte vor und nach dem '|' entsprechen jeweils dem minimalen und maximalen Ansteuerstrom. Werte in Klammern gelten für 110V.

**Min. Strom | Max. Strom**

| | | |
|---|---|---|
| **15710 3100** | LED POWER SUPPLY 18W NO DIM 1400mA | 1->4 ☐ |
| **15710 3500** | LED POWER SUPPLY MULTIPOWER 15W NO DIM 700mA | 1 ☐ |
| **15710 4000** | LED POWER SUPPLY MULTIPOWER 15W DIM8 700mA | 1 ☐ |
| **15710 4900** | LED POWER SUPPLY MULTIPOWER 20W DIM1 700mA | 1 ☐ |
| **15710 5000** | LED POWER SUPPLY MULTIPOWER 55W DALI DT6 1400mA | 1->13 ☐ |

**Dimmtyp: DALI**

| | | |
|---|---|---|
| **15710 5600** | LED POWER SUPPLY MULTIPOWER 20W DALI DT6 700mA | 1 ☐ |

**Dimmtyp: DALI**

### Mounting Kit

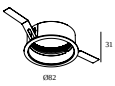


**15710 0020 B** MOUNTING KIT COMPO M TRIM B ☐

**Ausschnittmaß (mm): 76**

**15710 0020 W** MOUNTING KIT COMPO M TRIM W ☐

DELTALIGHT

# COMPO M IP44 94020

9 15751 9420 C




**15710 0050** MOUNTING KIT COMPO M TRIMLESS

**Ausschnittmaß (mm): 76**

## Licht veredelndes Zubehör

**15710 1100 B** COMPO M HONEYCOMB SINGLE USE B

**15710 1110** COMPO M LINEAR SPREAD LENS

**Ausschnittmaß (mm): 32,5**

**15710 1120** COMPO M SPREAD LENS

**Ausschnittmaß (mm): 32,5**

**15710 1130** COMPO M SOFTENING LENS

**Ausschnittmaß (mm): 32,5**

**15710 1140** COMPO M GLASS SBL

**Ausschnittmaß (mm): 32,5**

Notes: