



INFORM SQ P585-9 DOWN 93067

25574 9320 B-FG

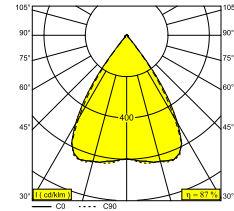
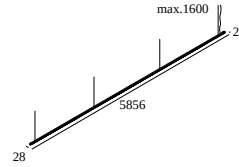
ВАРИАНТЫ ЦВЕТА КОРПУСА

ЧЕРНЫЙ-ЧЕРНЫЙ 25574 9320 B-B

ЧЕРНЫЙ-ФЛАМАНДСКОЕ ЗОЛОТО 25574 9320 B-FG

БЕЛЫЙ-ЧЕРНЫЙ 25574 9320 W-B

БЕЛЫЙ-БЕЛЫЙ 25574 9320 W-W



Веб страница продукта



Общая информация

ПРЕДНАЗНАЧЕН ДЛЯ УСТАНОВКИ	внутреннее
МОНТАЖ	ПОТОЛОК ПОДВЕСНОЙ
ЗАЩИТА ОТ ПЫЛИ И ВЛАГИ	IP20
ВЕС (КГ)	4.6
РЕГУЛИРУЕМОСТЬ	не регулируется
ИНФОРМАЦИЯ	108 x REFLECTOR FL-67° EXCL.LED POWER SUPPLY 900/1350mA-DC INCL.4 x CABLE SUSPENSION SINGLE AUTO. 1,6m INCL.1 x CABLE 2 x 0.75mm ²

Электрические характеристики

ЭЛЕКТРИЧЕСКАЯ КЛАССИФИКАЦИЯ	III
УПРАВЛЕНИЕ	Согласно внешнего блока питания
КЛАСС ПОТРЕБЛЕНИЯ ЭНЕРГИИ	E
СЕРТИФИКАТЫ	CB, ENEC, EPD

Характеристики источника света

LIGHTSOURCE NAME	LED
ТИП ИСТОЧНИКА СВЕТА	3 x (LED cluster 10,5-16,7W / CRI>90 (R9: 50) / 3000K / 1602-2315lm)
TM-30 ЗНАЧЕНИЯ	Rf: 92 / Rg: 100
SDCM	SDCM3
ГРУППА РИСКА	RG1
LM80	L80 > 60000
BEAMANGLE	67°
ХАРАКТЕРИСТИКИ ИСТОЧНИКА	6945lm // 50,1W // 138lm/W
ХАРАКТЕРИСТИКИ СВЕТИЛЬНИКА	6063lm // 57,6W // 105lm/W

Обязательные комплектующие

INFORM POWER SUPPLY 60W
INFORM SQ POWERBOX L 75W

Опции

CABLE BASE R / S
COVERSET R 62-90-100 / S 62-80-90
CONNECTION ST / CONNECTION TRIMLESS
SUSPENSION ST / SUSPENSION TRIMLESS

DELTALIGHT

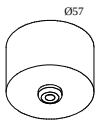
INFORM SQ P585-9 DOWN 93067

25574 9320 B-FG

Полная инструкция по монтажу по ссылке : [25574_XXX0_HAND.pdf](#)

ВЫБЕРИТЕ КОМПЛЕКТУЮЩИЕ КОМПОНЕНТЫ

Блоки питания



203 99 55 ANO CABLE BASE R ANO

203 99 55 B CABLE BASE R B

203 99 55 W CABLE BASE R W



203 99 56 ANO CABLE BASE S ANO

203 99 56 B CABLE BASE S B

203 99 56 W CABLE BASE S W

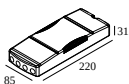
Светодиодные источники питания

СВЕТИЛЬНИКОВ



светильников указывает, сколько устройств можно подключить (min -> max) к блоку питания. Значения до и после '|' соответствуют минимальному и максимальному рабочему току соответственно. Значения в скобках применимы к ПТОВ.

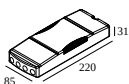
Мин. ток | Макс. ток



25510 0405 INFORM POWER SUPPLY 60W DIM5

1

Тип диммирования: диммированный по протоколу DALI



25510 0450 INFORM POWER SUPPLY 60W

1

Тип диммирования: не диммированный

DELTALIGHT

INFORM SQ P585-9 DOWN 93067

25574 9320 B-FG

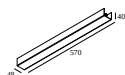
Power box

светильников



светильников указывает, сколько устройств можно подключить (min -> max) к блоку питания. Значения до и после "!" соответствуют минимальному и максимальному рабочему току соответственно. Значения в скобках применимы к 110V.

Мин. ток | Макс. ток



25510 0500 B INFORM SQ POWERBOX L 75W B

1

Тип диммирования: не диммированный

25510 0500 W INFORM SQ POWERBOX L 75W W

1



25510 0515 B INFORM SQ POWERBOX L 75W DIM5 B

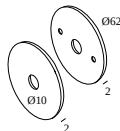
1

Тип диммирования: диммированный по протоколу DALI

25510 0515 W INFORM SQ POWERBOX L 75W DIM5 W

1

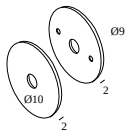
Coversets



204 00 62 ANO COVERSET R 62 ANO

204 00 62 B COVERSET R 62 B

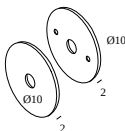
204 00 62 W COVERSET R 62 W



204 00 90 ANO COVERSET R 90 ANO

204 00 90 B COVERSET R 90 B

204 00 90 W COVERSET R 90 W



204 00 100 ANO COVERSET R 100 ANO

DELTALIGHT

INFORM SQ P585-9 DOWN 93067

25574 9320 B-FG

204 00 100 B COVERSET R 100 B

204 00 100 W COVERSET R 100 W



204 62 62 ANO COVERSET S 62 ANO

204 62 62 B COVERSET S 62 B

204 62 62 W COVERSET S 62 W



204 80 80 ANO COVERSET S 80 ANO

204 80 80 B COVERSET S 80 B

204 80 80 W COVERSET S 80 W

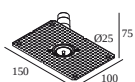


204 90 90 ANO COVERSET S 90 ANO

204 90 90 B COVERSET S 90 B

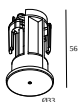
204 90 90 W COVERSET S 90 W

Комплекующие для подвесных систем



328 10 01 SUSPENSION TRIMLESS O.F.A.

Размер монтажного отверстия (mm): 62 (CONCRETE: 102)



15225 0340 B SUSPENSION ST B

Размер монтажного отверстия (mm): 27

DELTA LIGHT

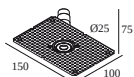
INFORM SQ P585-9 DOWN 93067

25574 9320 B-FG

15225 0340 W SUSPENSION ST W



Электрические соединительные детали



328 10 03 CONNECTION TRIMLESS O.F.A.



Размер монтажного отверстия (mm): 62 (CONCRETE: 102)



15225 0360 B CONNECTION ST B



Размер монтажного отверстия (mm): 43

15225 0360 W CONNECTION ST W



Notes: