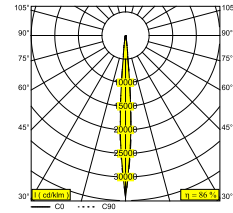
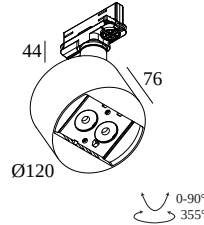




FRAGMA S SUPERSPOT 9308 ADM WD

23614 931W B

DISPONIBLE EN
NEGRO 23614 931W B
BLANCO 23614 931W W



[Ver en el sitio web](#)



Información general

UBICACIÓN	interior
INSTALACIÓN	Riel Montado en riel
PROTECCIÓN DE INGRESO	IP20
PESO (KG)	0.9
CAPACIDAD DE AJUSTE	0° to 90° giratorio, 355° orientable
INFORMACIÓN	2 x LENS SP-8° INCL.DIMMABLE LED POWER SUPPLY 900mA-DC 3F MULTI ADAPTER

Información eléctrica

ELÉCTRICO	220-240V / 50-60Hz
CLASE	I
FUENTE DE ALIMENTACIÓN	YES
TIPO DE ATENUACIÓN	WDL = Regulable inalámbrico
CLASIFICACIÓN ENERGÉTICA	E
CERTIFICADOS	CB, ENEC, RCM

Información de la fuente de luz

LIGHTSOURCE NAME	LED
FUENTE DE LUZ	LED cluster 5,2W / CRI>90 (R9: 64) / 3000K / 590lm
TM-30-15 VALUES	Rf: 92 / Rg: 99
SDCM	SDCM3
GRUPO DE RIESGO	RG2
LM80	L80 > 150000
BEAMANGLE	8°
INFORMACIÓN TÉCNICA LED (FUENTE DE LUZ)	590lm // 5,2W // 113lm/W
INFORMACIÓN TÉCNICA LED (LUMINARIA)	505lm // 6W // 84lm/W

Requisitos

TRACK 3F DIM

Accesorios

FRAGMA 2X2 HONEYCOMB

Para obtener instrucciones de instalación detalladas, consulte el manual : [23614_XXXW_HAND.pdf](#)

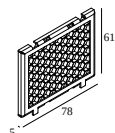
DELTALIGHT

FRAGMA S SUPERSPOT 9308 ADM WD

23614 931W B

TERMINE SU ESPECIFICACIÓN

Dispositivos de modificación de Luz



23613 0240 B FRAGMA S HONEYCOMB B



TRACKS COMPATIBLES

TRACK 3F DIM H

Colores disponibles

200 14 410 TRACK 3F DIM H 1m	1000 m	1.6 kg	<input checked="" type="radio"/> <input type="radio"/>
200 14 420 TRACK 3F DIM H 2m	2000 m	3.2 kg	<input checked="" type="radio"/> <input type="radio"/>
200 14 430 TRACK 3F DIM H 3m	3000 m	4.8 kg	<input checked="" type="radio"/> <input type="radio"/>

TRACK 3F DIM IN

Colores disponibles

200 13 410 TRACK 3F DIM IN 1m	1000 m	1.2 kg	<input checked="" type="radio"/> <input type="radio"/>
200 13 420 TRACK 3F DIM IN 2m	2000 m	2.4 kg	<input checked="" type="radio"/> <input type="radio"/>
200 13 430 TRACK 3F DIM IN 3m	3000 m	3.5 kg	<input checked="" type="radio"/> <input type="radio"/>

TRACK 3F DIM ON

Colores disponibles

200 12 410 TRACK 3F DIM ON 1m	1000 m	1.1 kg	<input type="radio"/> <input checked="" type="radio"/> <input type="radio"/>
200 12 420 TRACK 3F DIM ON 2m	2000 m	2.1 kg	<input type="radio"/> <input checked="" type="radio"/> <input type="radio"/>
200 12 430 TRACK 3F DIM ON 3m	3000 m	3.1 kg	<input type="radio"/> <input checked="" type="radio"/> <input type="radio"/>

Notes: