DELTALIGHT



DEEP RINGO HE 93020

RIFERIMENTO PRODOTTO 19440 9320 PB

DISPONIBILE IN
NERO 19440 9320 B
ALU SPAZZOLATO 19440 9320 BRA
ANTRACITE SPAZZOLATO 19440 9320 BRAT
BRONZO MARRONE SPAZZOLATO 19440 9320 BRBB
RAME SPAZZOLATO 19440 9320 BRCU
ORO SPAZZOLATO 19440 9320 BRG
BRONZO VECCHIO SPAZZOLATO 19440 9320 BROB
CREMA 19440 9320 CR
FLEMISH BRONZE 19440 9320 FBR
FLEMISH GOLD 19440 9320 FG
ORO COLORATO 19440 9320 GC
NERO PIANOFORTE 19440 9320 PB
BIANCO 19440 9320 W

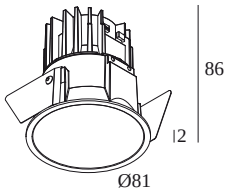

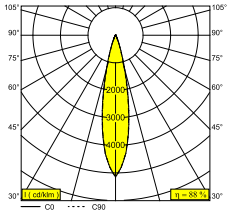

Visualizza sul sito web

Informazioni generali	
AMBIENTE	indoor
IP	Soffitto Incasso
DIMENSIONE DEL FORO (MM)	rotondo - 76
PROFONDITÀ DI INCASSO (MM)	90
SPESSORE DELLA SUPERFICIE DI MONTAGGIO (MM)	min.5
PROTEZIONE DELL'INGRESSO	IP43/20
PESO (KG)	0.2
ORIENTABILITÀ	non regolabile
INFORMAZIONI	LENS FL-20° EXCL.LED POWER SUPPLY 350mA-DC

Informazioni elettriche	
CLASSE DI ISOLAMENTO	III
TIPO DI DIMMERAZIONE	a seconda del tipo di alimentazione esterna
CLASSE ENERGETICA	D
CERTIFICATI	EPD, LCA

Informazioni sulla Sorgente luminosa	
LIGHTSOURCE NAME	LED
SORGENTE LUMINOSA	LED array 6W / CRI>90 (R9: 50) / 3000K / 945lm
SDMC	SDCM2
GRUPPO DI RISCHIO	RG1
LM80	L90B10 > 50000
BEAMANGLE	20°
SPECIFICHE TECNICHE (SORGENTE LUMINOSA)	945lm // 6W // 157lm/W
SPECIFICHE TECNICHE (APPARECCHIO DI ILLUMINAZIONE)	808lm // 7W // 117lm/W

Note

High Efficacy : > 100lm/W

Requisiti

LED POWER SUPPLY 350mA-DC DIM

DEEP RINGO HE 93020

19440 9320 PB

Per istruzioni di installazione dettagliate, consultare il manuale : **19440_XXX0_HAND.pdf**

COMPATIBILITÀ DEL SOFFITTO

Ceiling Type	Mounting Kit
 **System ceiling**	-
 **Plasterboard**	-
 **Stucanet**	-
 **Wood**	-
 **Concrete**	-
 **Concrete + plaster**	-
 **Lintel + plaster**	-
 **Hollow-core slab**	-
 **Hollow-core slab + plaster**	-
 **Stretched ceiling**	-

CONCLUDI CONFIGURAZIONE

Kit di emergenza

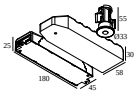

21032 0270 B EMERGENCY UNIT 7W / 1h + LED INDICATOR HOLDER B

Dimensione del foro (mm): 27

21032 0270 W EMERGENCY UNIT 7W / 1h + LED INDICATOR HOLDER W

DELTALIGHT

DEEP RINGO HE 93020

19440 9320 PB

Alimentatore per led

apparecchi

apparecchi indica quanti dispositivi possono essere collegati (min -> max) all'alimentatore. I valori prima e dopo il '|' corrispondono rispettivamente alla corrente di pilotaggio minima e massima. I valori tra parentesi si applicano a 110V.

Corrente min. | Corrente max.

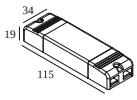

300 90 91 LED POWER SUPPLY 350mA-DC / 15W — 2(1)

Tipo di regolazione: non dimmerabile

Dimensione del foro (mm): 40

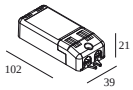

300 90 110 LED POWER SUPPLY 350mA-DC / 10W DIM8 — 1

Tipo di regolazione: con taglio di fase

Dimensione del foro (mm): 42

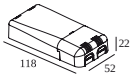

300 90 116 LED POWER SUPPLY 350mA-DC / 18W DIM8 — 2->2

Tipo di regolazione: con taglio di fase

Dimensione del foro (mm): 55

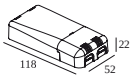

21012 0515 LED POWER SUPPLY MULTI POWER DIM5 — 1(1)

Tipo di regolazione: DALI

Dimensione del foro (mm): 55



21012 0520 LED POWER SUPPLY 350mA-DC / 8W — 1(0)

Tipo di regolazione: non dimmerabile

Dimensione del foro (mm): 47



21012 0575 LED POWER SUPPLY MULTI POWER DIM5 — 2->3(2)

Tipo di regolazione: DALI

Dimensione del foro (mm): 55

Notes: