

## SPM20 - SPY 392 AIR 93040

29813 9330 B

ВАРИАНТЫ ЦВЕТА КОРПУСА

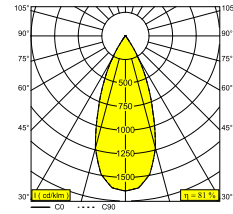
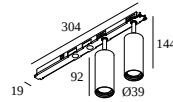
**ЧЕРНЫЙ** 29813 9330 B

**ФЛАМАНДСКАЯ БРОНЗА** 29813 9330 FBR

**ФЛАМАНДСКОЕ ЗОЛОТО** 29813 9330 FG

**ЗОЛОТО ЦВЕТНОЕ** 29813 9330 GC

**БЕЛЫЙ** 29813 9330 W



Веб страница продукта



### Общая информация

<b>ПРЕДНАЗНАЧЕН ДЛЯ УСТАНОВКИ</b>	внутреннее
<b>МОНТАЖ</b>	ПОТОЛОК ВСТРОЕННЫЙ
<b>РАЗМЕР/ФОРМА МОНТАЖНОГО ОТВЕРСТИЯ(ММ)</b>	прямоугольник - KIT
<b>ЗАЩИТА ОТ ПЫЛИ И ВЛАГИ</b>	IP20
<b>ВЕС (КГ)</b>	0.5
<b>РЕГУЛИРУЕМОСТЬ</b>	0° to 85° swiveling, 355° rotatable
<b>ИНФОРМАЦИЯ</b>	REFLECTOR WFL-40° EXCL.LED POWER SUPPLY 350-500mA-DC

### Электрические характеристики

<b>ЭЛЕКТРИЧЕСКАЯ КЛАССИФИКАЦИЯ</b>	III
<b>УПРАВЛЕНИЕ</b>	Согласно внешнего блока питания
<b>КЛАСС ПОТРЕБЛЕНИЯ ЭНЕРГИИ</b>	E

### Характеристики источника света

<b>LIGHTSOURCE NAME</b>	LED
<b>ТИП ИСТОЧНИКА СВЕТА</b>	2 x (LED array 5,8-8,6W / CRI>90 (R9: 52) / 3000K / 787-1089lm)
<b>TM-30 ЗНАЧЕНИЯ</b>	rf: 90 / Rg: 99
<b>SDCM</b>	SDCM1
<b>ГРУППА РИСКА</b>	RG1
<b>LM80</b>	L90B10 > 50000
<b>BEAMANGLE</b>	40°
<b>ХАРАКТЕРИСТИКИ ИСТОЧНИКА</b>	2178lm // 17,2W // 1271lm/W
<b>ХАРАКТЕРИСТИКИ СВЕТИЛЬНИКА</b>	1766lm // 19,8W // 891lm/W

### Обязательные комплектующие

SPM20 - AIR KIT 1

SPY 39 TUBE or VISOR 39

LED POWER SUPPLY 350 / 500mA-DC DIM

Полная инструкция по монтажу по ссылке : [29813\\_XXX0\\_HAND.pdf](#)

### ТИП ПОТОЛОЧНОГО МАТЕРИАЛА

Ceiling Type

Mounting Kit



Ventilation in plasterboard

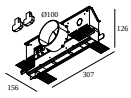


29810 1010 - SPM20 - AIR KIT 1

Required

## ВЫБЕРИТЕ КОМПЛЕКТУЮЩИЕ КОМПОНЕНТЫ

### AIR kit



**29810 1010** SPM20 - AIR KIT 1



Размер монтажного отверстия (mm): 50 x 310

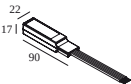
### Светодиодные источники питания

### # СВЕТИЛЬНИКОВ

Мин. ток | Макс. ток



# светильников указывает, сколько устройств можно подключить (min -> max) к блоку питания. Значения до и после '|' соответствуют минимальному и максимальному рабочему току соответственно. Значения в скобках применимы к 110V.



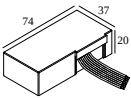
**300 48 350 ED1** LED POWER CONVERTER 48V-DC to 350 mA-DC / 15W DIM1

1



Тип диммирования: диммированный по протоколу 1-10V

Размер монтажного отверстия (mm): 30



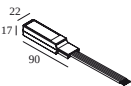
**300 48 350 ED5** LED POWER CONVERTER 48V-DC to 350 mA-DC / 15W DIM5

1



Тип диммирования: диммированный по протоколу DALI

Размер монтажного отверстия (mm): 45



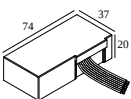
**300 48 350 MDL** LED POWER CONVERTER 48V-DC to 350 mA-DC / 15W MDL

1



Тип диммирования: не диммированный

Размер монтажного отверстия (mm): 30



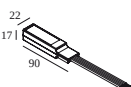
**300 48 350 WDL** LED POWER CONVERTER 48V-DC to 350 mA-DC / 15W WDL

1



Тип диммирования: WDL = Беспроводной диммируемый

Размер монтажного отверстия (mm): 45



**300 48 500 ED1** LED POWER CONVERTER 48V-DC to 500 mA-DC / 22W DIM1

1



Тип диммирования: диммированный по протоколу 1-10V

Размер монтажного отверстия (mm): 30

# DELTALIGHT

## SPM20 - SPY 392 AIR 93040

29813 9330 B



**300 48 500 ED5** LED POWER CONVERTER 48V-DC to 500 mA-DC / 22W DIM5

1

Тип диммирования: диммированный по протоколу DALI

Размер монтажного отверстия (мм): 45



**300 48 500 MDL** LED POWER CONVERTER 48V-DC to 500 mA-DC / 22W MDL

1

Тип диммирования: не диммированный

Размер монтажного отверстия (мм): 30

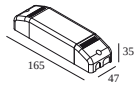


**300 48 500 WDL** LED POWER CONVERTER 48V-DC to 500 mA-DC / 22W WDL

1

Тип диммирования: WDL = Беспроводной диммируемый

Размер монтажного отверстия (мм): 45

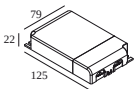


**300 90 61** LED POWER SUPPLY MULTI-POWER DIM6

1 | 1

Тип диммирования: диммированный по отсечке фазы или Touch DIM

Размер монтажного отверстия (мм): 56

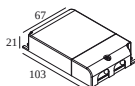


**300 90 63** LED POWER SUPPLY MULTI-POWER DIM9

2(2) | 2(2)

Тип диммирования: диммированный по протоколу 1-10V, DALI или Touch DIM

Размер монтажного отверстия (мм): 82

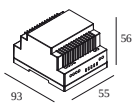


**300 90 64** LED POWER SUPPLY MULTI-POWER DIM7

1(1) | 1(1/2)

Тип диммирования: диммированный по протоколу 1-10V или Touch DIM

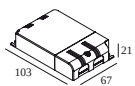
Размер монтажного отверстия (мм): 72



**300 90 67** LED POWER CONVERTER 24V-DC TO MULTI CURRENT 48W DIM9

1 | -

Тип диммирования: диммированный по протоколу 1-10V, DALI или Touch DIM

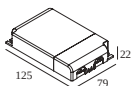


**300 90 68** LED POWER SUPPLY MULTI-POWER DIM5

1(1) | 1(1/2)

Тип диммирования: диммированный по протоколу DALI

Размер монтажного отверстия (мм): 72



**300 90 69** LED POWER SUPPLY MULTI-POWER HV DIM9

3(3) | 3(2)

Тип диммирования: диммированный по протоколу 1-10V, DALI или Touch DIM

Размер монтажного отверстия (мм): 84



**300 90 124** LED POWER SUPPLY MULTI-POWER DIM7

1(1) | 1(1/2)

Тип диммирования: диммированный по протоколу 1-10V или Touch DIM

Размер монтажного отверстия (мм): 55

# DELTALIGHT

## SPM20 - SPY 392 AIR 93040

29813 9330 B



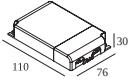
**300 90 125** LED POWER SUPPLY MULTI-POWER MINI DIM5

1(1) | 1(1/2)



Тип диммирования: диммированный по протоколу DALI

Размер монтажного отверстия (mm): 55



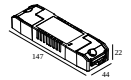
**300 90 135** LED POWER SUPPLY MULTI-POWER HV

2 | 2



Тип диммирования: не диммированный

Размер монтажного отверстия (mm): 90



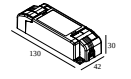
**21012 0010** LED POWER SUPPLY MULTI POWER

1 | 1



Тип диммирования: не диммированный

Размер монтажного отверстия (mm): 50



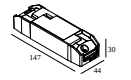
**21012 0021** LED POWER SUPPLY MULTI POWER DIM1

1 | 1



Тип диммирования: диммированный по протоколу 1-10V

Размер монтажного отверстия (mm): 54



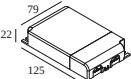
**21012 0035** LED POWER SUPPLY MULTI POWER DIM5

1 | 1



Тип диммирования: диммированный по протоколу DALI

Размер монтажного отверстия (mm): 54




**21012 004W** LED POWER SUPPLY MULTI-POWER WDL

2(2) | 1(1)



Тип диммирования: WDL = Беспроводной диммируемый

Размер монтажного отверстия (mm): 84



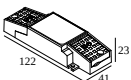
**21012 005W** LED POWER SUPPLY MULTI-POWER COMPACT WDL

1 | 1



Тип диммирования: WDL = Беспроводной диммируемый

Размер монтажного отверстия (mm): 54



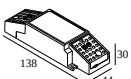
**21012 0268** LED POWER SUPPLY MULTI POWER 200-350 / 15W DIM8

1 | -



Тип диммирования: диммированный по отсечке фазы

Размер монтажного отверстия (mm): 50



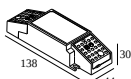
**21012 0278** LED POWER SUPPLY MULTI POWER 500-700 / 20W DIM8

1/2



Тип диммирования: диммированный по отсечке фазы

Размер монтажного отверстия (mm): 55



**21012 0288** LED POWER SUPPLY MULTI POWER 500-700 / 36W DIM8

1



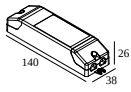
Тип диммирования: диммированный по отсечке фазы

Размер монтажного отверстия (mm): 55

# DELTALIGHT

## SPM20 - SPY 392 AIR 93040

29813 9330 B

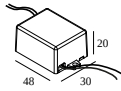


**21012 0298** LED POWER SUPPLY MULTI POWER 250-900 / 20W DIM8

1 | 1

Тип диммирования: диммированный по отсечке фазы

Размер монтажного отверстия (mm): 48

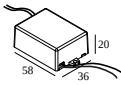


**21012 0308** LED POWER SUPPLY 350mA / 7,35W DIM8

1/2

Тип диммирования: диммированный по отсечке фазы

Размер монтажного отверстия (mm): 40

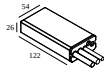


**21012 0318** LED POWER SUPPLY 500mA / 10W DIM8

1/2

Тип диммирования: диммированный по отсечке фазы

Размер монтажного отверстия (mm): 40

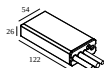


**21012 0480** LED POWER SUPPLY 350mA-DC / 17W IP68

1(1)

Тип диммирования: не диммированный

Размер монтажного отверстия (mm): 60

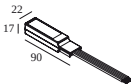


**21012 0500** LED POWER SUPPLY 500mA-DC / 24W IP68

1(1/2)

Тип диммирования: не диммированный

Размер монтажного отверстия (mm): 60

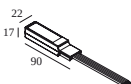


**21032 0295** LED POWER CONVERTER 48V-DC to 350 mA-DC / 15W DIM5

1

Тип диммирования: диммированный по протоколу DALI

Размер монтажного отверстия (mm): 30



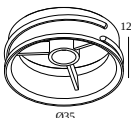
**21032 0305** LED POWER CONVERTER 48V-DC to 500 mA-DC / 22W DIM5

1

Тип диммирования: диммированный по протоколу DALI

Размер монтажного отверстия (mm): 30

## Светопреломляющие устройства



**24144 0030 B** VISOR 39 B



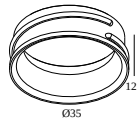
# DELTALIGHT

## SPM20 - SPY 392 AIR 93040

29813 9330 B

### Завершите свой продукт

---



**24144 0010 B** SPY 39 TUBE B

**24144 0010 FBR** SPY 39 TUBE FBR

**24144 0010 FG** SPY 39 TUBE FG

**24144 0010 GC** SPY 39 TUBE GC

**24144 0010 W** SPY 39 TUBE W



**24144 0070** SPY 39 TUBE SBL

Notes: