

SPM20 - SPY 522 AIR 92730

29815 9240 B

ВАРИАНТЫ ЦВЕТА КОРПУСА

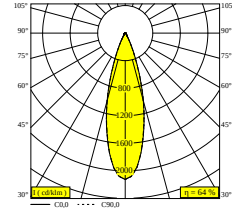
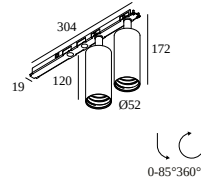
ЧЕРНЫЙ 29815 9240 B


ФЛАМАНДСКАЯ БРОНЗА 29815 9240 FBR

ФЛАМАНДСКОЕ ЗОЛОТО 29815 9240 FG

ЗОЛОТО ЦВЕТНОЕ 29815 9240 GC

БЕЛЫЙ 29815 9240 W



 [Веб страница продукта](#)



Общая информация

ПРЕДНАЗНАЧЕН ДЛЯ УСТАНОВКИ	внутреннее
МОНТАЖ	ПОТОЛОК ВСТРОЕННЫЙ
РАЗМЕР/ФОРМА МОНТАЖНОГО ОТВЕРСТИЯ(ММ)	прямоугольник - KIT
ЗАЩИТА ОТ ПЫЛИ И ВЛАГИ	IP20
ВЕС (КГ)	0.7
РЕГУЛИРУЕМОСТЬ	0° to 90° swiveling, 355° rotatable
ИНФОРМАЦИЯ	REFLECTOR FL-30° EXCL.LED POWER SUPPLY 350-700mA-DC Optional REFLECTORS 20° & 45° available

Электрические характеристики

ЭЛЕКТРИЧЕСКАЯ КЛАССИФИКАЦИЯ	III
УПРАВЛЕНИЕ	Согласно внешнего блока питания
КЛАСС ПОТРЕБЛЕНИЯ ЭНЕРГИИ	E

Характеристики источника света

LIGHTSOURCE NAME	LED
ТИП ИСТОЧНИКА СВЕТА	2 x (LED array 5,8-12,4W / CRI>90 (R9: 60) / 2700K / 753-1403lm)
TM-30 ЗНАЧЕНИЯ	rf: 89 / Rg: 100
SDCM	SDCM1
ГРУППА РИСКА	RG1
LM80	L90B10 > 50000
BEAMANGLE	30°
ХАРАКТЕРИСТИКИ ИСТОЧНИКА	2806lm // 24,8W // 113lm/W
ХАРАКТЕРИСТИКИ СВЕТИЛЬНИКА	1790lm // 28,5W // 63lm/W

Обязательные комплектующие

SPM20 - AIR KIT 1
SPY 52 TUBE
LED POWER SUPPLY 350 / 500 / 700mA-DC DIM

Аксессуары

HONEYCOMB 42
SPREAD LENS 42
LINEAR SPREAD LENS 42
SOFTENING LENS 42
GLASS SBL 42

DELTALIGHT

SPM20 - SPY 522 AIR 92730

29815 9240 B

Полная инструкция по монтажу по ссылке : [29815_XXX0_HAND.pdf](#)

ТИП ПОТОЛОЧНОГО МАТЕРИАЛА

Ceiling Type

Mounting Kit



Ventilation in plasterboard

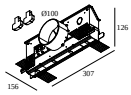


29810 1010 - SPM20 - AIR KIT 1

Required

ВЫБЕРИТЕ КОМПЛЕКТУЮЩИЕ КОМПОНЕНТЫ

AIR kit



29810 1010 SPM20 - AIR KIT 1

Размер монтажного отверстия (mm): 50 x 310

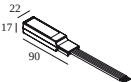
Светодиодные источники питания

СВЕТИЛЬНИКОВ

Мин. ток | Макс. ток



светильников указывает, сколько устройств можно подключить (min -> max) к блоку питания. Значения до и после '|' соответствуют минимальному и максимальному рабочему току соответственно. Значения в скобках применимы к 110V.

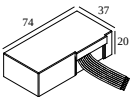


300 48 350 ED1 LED POWER CONVERTER 48V-DC to 350 mA-DC / 15W DIM1

1

Тип диммирования: диммированный по протоколу 1-10V

Размер монтажного отверстия (mm): 30

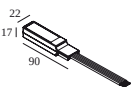


300 48 350 ED5 LED POWER CONVERTER 48V-DC to 350 mA-DC / 15W DIM5

1

Тип диммирования: диммированный по протоколу DALI

Размер монтажного отверстия (mm): 45

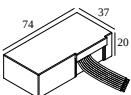


300 48 350 MDL LED POWER CONVERTER 48V-DC to 350 mA-DC / 15W MDL

1

Тип диммирования: не диммированный

Размер монтажного отверстия (mm): 30



300 48 350 WDL LED POWER CONVERTER 48V-DC to 350 mA-DC / 15W WDL

1

Тип диммирования: WDL = Беспроводной диммируемый

Размер монтажного отверстия (mm): 45

DELTALIGHT

SPM20 - SPY 522 AIR 92730

29815 9240 B



300 48 500 ED1 LED POWER CONVERTER 48V-DC to 500 mA-DC / 22W DIM1

1

Тип диммирования: диммированный по протоколу 1-10V

Размер монтажного отверстия (mm): 30



300 48 500 ED5 LED POWER CONVERTER 48V-DC to 500 mA-DC / 22W DIM5

1

Тип диммирования: диммированный по протоколу DALI

Размер монтажного отверстия (mm): 45



300 48 500 MDL LED POWER CONVERTER 48V-DC to 500 mA-DC / 22W MDL

1

Тип диммирования: не диммированный

Размер монтажного отверстия (mm): 30



300 48 500 WDL LED POWER CONVERTER 48V-DC to 500 mA-DC / 22W WDL

1

Тип диммирования: WDL = Беспроводной диммируемый

Размер монтажного отверстия (mm): 45



300 48 700 ED1 LED POWER CONVERTER 48V-DC to 700 mA-DC / 25W DIM1

1

Тип диммирования: диммированный по протоколу 1-10V

Размер монтажного отверстия (mm): 30



300 48 700 ED5 LED POWER CONVERTER 48V-DC to 700 mA-DC / 25W DIM5

1

Тип диммирования: диммированный по протоколу DALI

Размер монтажного отверстия (mm): 45



300 48 700 MDL LED POWER CONVERTER 48V-DC to 700 mA-DC / 25W MDL

1

Тип диммирования: не диммированный

Размер монтажного отверстия (mm): 30



300 48 700 WDL LED POWER CONVERTER 48V-DC to 700 mA-DC / 25W WDL

1

Тип диммирования: WDL = Беспроводной диммируемый

Размер монтажного отверстия (mm): 45



300 90 61 LED POWER SUPPLY MULTI-POWER DIM6

1 | 1 | 1

Тип диммирования: диммированный по отсечке фазы или Touch DIM

Размер монтажного отверстия (mm): 56



300 90 63 LED POWER SUPPLY MULTI-POWER DIM9

2(2) | 2(2) | 2(1)

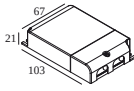
Тип диммирования: диммированный по протоколу 1-10V, DALI или Touch DIM

Размер монтажного отверстия (mm): 82

DELTALIGHT

SPM20 - SPY 522 AIR 92730

29815 9240 B



300 90 64

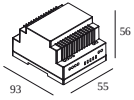
LED POWER SUPPLY MULTI-POWER DIM7

1(1) | 1(1/2) | 1(1/2)



Тип диммирования: диммированный по протоколу 1-10V или Touch DIM

Размер монтажного отверстия (mm): 72



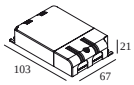
300 90 67

LED POWER CONVERTER 24V-DC TO MULTI CURRENT 48W DIM9

1 | - | 1



Тип диммирования: диммированный по протоколу 1-10V, DALI или Touch DIM



300 90 68

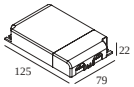
LED POWER SUPPLY MULTI-POWER DIM5

1(1) | 1(1/2) | 1(1/2)



Тип диммирования: диммированный по протоколу DALI

Размер монтажного отверстия (mm): 72



300 90 69

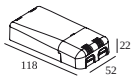
LED POWER SUPPLY MULTI-POWER HV DIM9

3(3) | 3(2) | 2(1)



Тип диммирования: диммированный по протоколу 1-10V, DALI или Touch DIM

Размер монтажного отверстия (mm): 84



300 90 124

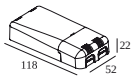
LED POWER SUPPLY MULTI-POWER DIM7

1(1) | 1(1/2) | 1/2(1/2)



Тип диммирования: диммированный по протоколу 1-10V или Touch DIM

Размер монтажного отверстия (mm): 55



300 90 125

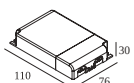
LED POWER SUPPLY MULTI-POWER MINI DIM5

1(1) | 1(1/2) | 1/2(1/2)



Тип диммирования: диммированный по протоколу DALI

Размер монтажного отверстия (mm): 55



300 90 135

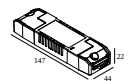
LED POWER SUPPLY MULTI-POWER HV

2 | 2 | 2



Тип диммирования: не диммированный

Размер монтажного отверстия (mm): 90



21012 0010

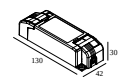
LED POWER SUPPLY MULTI POWER

1 | 1 | 1



Тип диммирования: не диммированный

Размер монтажного отверстия (mm): 50



21012 0021

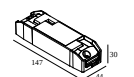
LED POWER SUPPLY MULTI POWER DIM1

1 | 1 | 1



Тип диммирования: диммированный по протоколу 1-10V

Размер монтажного отверстия (mm): 54



21012 0035

LED POWER SUPPLY MULTI POWER DIM5

1 | 1 | 1



Тип диммирования: диммированный по протоколу DALI

Размер монтажного отверстия (mm): 54

DELTALIGHT

SPM20 - SPY 522 AIR 92730

29815 9240 B



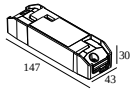
21012 004W LED POWER SUPPLY MULTI-POWER WDL

2(2) | 1(1) | 1(1)



Тип диммирования: **WDL = Беспроводной диммируемый**

Размер монтажного отверстия (mm): **84**



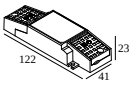
21012 005W LED POWER SUPPLY MULTI-POWER COMPACT WDL

1 | 1 | 1



Тип диммирования: **WDL = Беспроводной диммируемый**

Размер монтажного отверстия (mm): **54**



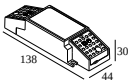
21012 0268 LED POWER SUPPLY MULTI POWER 200-350 / 15W DIM8

1 | - | -



Тип диммирования: **диммированный по отсечке фазы**

Размер монтажного отверстия (mm): **50**



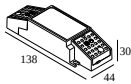
21012 0278 LED POWER SUPPLY MULTI POWER 500-700 / 20W DIM8

1/2 | 1/2



Тип диммирования: **диммированный по отсечке фазы**

Размер монтажного отверстия (mm): **55**



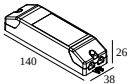
21012 0288 LED POWER SUPPLY MULTI POWER 500-700 / 36W DIM8

1 | 1



Тип диммирования: **диммированный по отсечке фазы**

Размер монтажного отверстия (mm): **55**



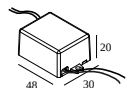
21012 0298 LED POWER SUPPLY MULTI POWER 250-900 / 20W DIM8

1 | 1 | 1/2



Тип диммирования: **диммированный по отсечке фазы**

Размер монтажного отверстия (mm): **48**



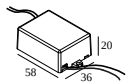
21012 0308 LED POWER SUPPLY 350mA / 7,35W DIM8

1/2



Тип диммирования: **диммированный по отсечке фазы**

Размер монтажного отверстия (mm): **40**



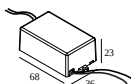
21012 0318 LED POWER SUPPLY 500mA / 10W DIM8

1/2



Тип диммирования: **диммированный по отсечке фазы**

Размер монтажного отверстия (mm): **40**



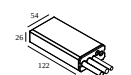
21012 0328 LED POWER SUPPLY 700mA / 15W DIM8

1/2



Тип диммирования: **диммированный по отсечке фазы**

Размер монтажного отверстия (mm): **40**



21012 0480 LED POWER SUPPLY 350mA-DC / 17W IP68

1(1)



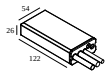
Тип диммирования: **не диммированный**

Размер монтажного отверстия (mm): **60**

DELTALIGHT

SPM20 - SPY 522 AIR 92730

29815 9240 B

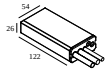


21012 0490 LED POWER SUPPLY 700mA-DC / 30W IP68

1(1/2)

Тип диммирования: не диммированный

Размер монтажного отверстия (мм): 60

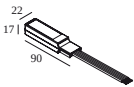


21012 0500 LED POWER SUPPLY 500mA-DC / 24W IP68

1(1/2)

Тип диммирования: не диммированный

Размер монтажного отверстия (мм): 60

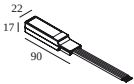


21032 0295 LED POWER CONVERTER 48V-DC to 350 mA-DC / 15W DIM5

1

Тип диммирования: диммированный по протоколу DALI

Размер монтажного отверстия (мм): 30

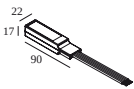


21032 0305 LED POWER CONVERTER 48V-DC to 500 mA-DC / 22W DIM5

1

Тип диммирования: диммированный по протоколу DALI

Размер монтажного отверстия (мм): 30



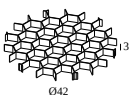
21032 0315 LED POWER CONVERTER 48V-DC to 700 mA-DC / 25W DIM5

1

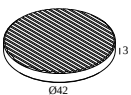
Тип диммирования: диммированный по протоколу DALI

Размер монтажного отверстия (мм): 30

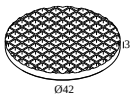
Светопреломляющие устройства



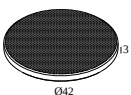
19810 0010 B HONEYCOMB 42 SINGLE USE B



19810 0020 LINEAR SPREAD LENS 42



19810 0030 SPREAD LENS 42

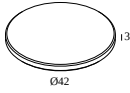


19810 0040 SOFTENING LENS 42

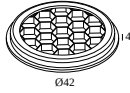
DELTALIGHT

SPM20 - SPY 522 AIR 92730

29815 9240 B

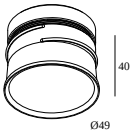


19810 0050 GLASS SBL 42



19810 0060 B HONEYCOMB 42 DOUBLE USE B

Завершите свой продукт



19810 0100 B SPY 52 TUBE B

19810 0100 FBR SPY 52 TUBE FBR

19810 0100 FG SPY 52 TUBE FG

19810 0100 GC SPY 52 TUBE GC

19810 0100 W SPY 52 TUBE W

Notes: