DELTALIGHT




# COMPO M IP44 92720

**RÉFÉRENCE** 9 15751 9220 W

DISPONIBLE EN
**NOIR** 9 15751 9220 B
**CHROME** 9 15751 9220 C
**CHROME FONCÉ** 9 15751 9220 DC
**BLANC** 9 15751 9220 W

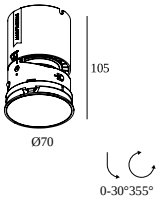


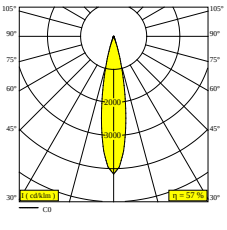


Voir sur le site Web

| Informations générales | |
|---|---|
| **EMPLACEMENT** | interieur-exterieur |
| **INSTALLATION** | Plafond Encastré |
| **FORME / TAILLE DE DÉCOUPE (MM)** | circulaire - 110 |
| **PROFONDEUR D'ENCASTREMENT (MM)** | 105 |
| **ÉPAISSEUR DE LA SURFACE DE MONTAGE (MM)** | max.25 |
| **INDICE DE PROTECTION** | IP44/20 |
| **POIDS (KG)** | 0.27 |
| **ORIENTATION** | 0° à 30° inclinable, 355° rotatif |

| Informations électriques | |
|---|---|
| **CLASSE** | III |
| **TYPE DIM** | selon le type d'alimentation externe |
| **CLASSE D'ÉNERGIE** | F |

| Info Source lumineuse | |
|---|---|
| **LIGHTSOURCE NAME** | LED |
| **SOURCE DE LUMIÈRE** | LED array 12,5W / CRI>90 (R9: 60) / 2700K / 1318lm |
| **VALEURS TM-30** | Rf: 89 / Rg: 100 |
| **SDCM** | SDCM1 |
| **GROUPE DE RISQUE** | RG1 |
| **LM80** | L90B10 > 50000 |
| **BEAMANGLE** | 20° |
| **TECHNIQUES LED (SOURCE LUMINEUSE)** | 1318lm // 12,5W // 105lm/W |
| **TECHNIQUES LED (LUMINAIRE)** | 757lm // 14W // 53lm/W |

**Références obligatoires**

LED POWER SUPPLY 700 mA - DC

**Accessoires**

COMPO M HONEYCOMB SINGLE USE B
COMPO M LINEAR SPREAD LENS
COMPO M SPREAD LENS
COMPO M SOFTENING LENS
COMPO M GLASS SBL

Pour des instructions d'installation détaillées, veuillez consulter le manuel : **9_15751_XXX0_HAND.pdf**

DELTALIGHT

# COMPO M IP44 92720

9 15751 9220 W

## COMPATIBILITÉ DU PLAFOND

| Ceiling Type | Mounting Kit | |
|---|---|---|
|  System ceiling | 15710 0020 - MOUNTING KIT COMPO M TRIM | Required |
| | 15710 0050 - MOUNTING KIT COMPO M TRIMLESS | Required |
|  Plasterboard | 15710 0020 - MOUNTING KIT COMPO M TRIM | Required |
| | 15710 0050 - MOUNTING KIT COMPO M TRIMLESS | Required |
|  Wood | 15710 0020 - MOUNTING KIT COMPO M TRIM | Required |
| | 15710 0050 - MOUNTING KIT COMPO M TRIMLESS | Required |

## TERMINEZ VOTRE SPÉCIFICATION

### alimentation led

### # de luminaires

# de luminaires indique combien d'appareils peuvent être raccordés (min -> max) à l'alimentation. Les valeurs avant et après le '|' correspondent respectivement au courant de pilotage minimal et maximal. Les valeurs entre parenthèses s'appliquent au 110V.

**Courant min. | Courant max.**

| | | |
|---|---|---|
| **15710 3100** | LED POWER SUPPLY 18W NO DIM 1400mA | 1->4 |
| **15710 3500** | LED POWER SUPPLY MULTIPOWER 15W NO DIM 700mA | 1 |
| **15710 4000** | LED POWER SUPPLY MULTIPOWER 15W DIM8 700mA | 1 |
| **15710 4900** | LED POWER SUPPLY MULTIPOWER 20W DIM1 700mA | 1 |
| **15710 5000** | LED POWER SUPPLY MULTIPOWER 55W DALI DT6 1400mA | 1->13 |

**Type de gradation: DALI**

| | | |
|---|---|---|
| **15710 5600** | LED POWER SUPPLY MULTIPOWER 20W DALI DT6 700mA | 1 |

**Type de gradation: DALI**

### kit de montage

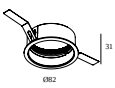


**15710 0020 B** MOUNTING KIT COMPO M TRIM B

**Dimension de découpe (mm): 76**

**15710 0020 W** MOUNTING KIT COMPO M TRIM W

DELTALIGHT

# COMPO M IP44 92720

9 15751 9220 W




**15710 0050** MOUNTING KIT COMPO M TRIMLESS

**Dimension de découpe (mm): 76**

## modifier les dispositifs de lumière

**15710 1100 B** COMPO M HONEYCOMB SINGLE USE B

**15710 1110** COMPO M LINEAR SPREAD LENS

**Dimension de découpe (mm): 32,5**

**15710 1120** COMPO M SPREAD LENS

**Dimension de découpe (mm): 32,5**

**15710 1130** COMPO M SOFTENING LENS

**Dimension de découpe (mm): 32,5**

**15710 1140** COMPO M GLASS SBL

**Dimension de découpe (mm): 32,5**

Notes: