



SUPERLOOP-SPY 52 93045 MDL

20567 9330 B

DISPONIBLE EN

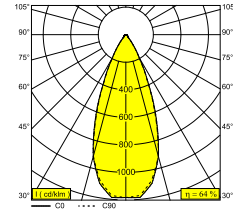
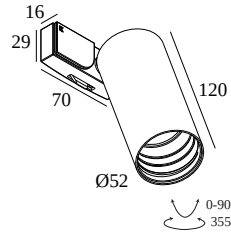
NOIR 20567 9330 B

FLEMISH BRONZE 20567 9330 FBR

FLEMISH GOLD 20567 9330 FG

COULEUR OR 20567 9330 GC

BLANC 20567 9330 W



Voir sur le site Web



Informations générales

EMPLACEMENT	interieur
INSTALLATION	Systèmes basse tension Monté sur systèmes basse tension
INDICE DE PROTECTION	IP20
POIDS (KG)	0.4
ORIENTATION	0° à 90° inclinable, 355° rotatif
INFORMATIONS	REFLECTOR WFL-45° INCL.CLIP 48V ADAPTER EXCL.LED POWER SUPPLY 48V-DC Optional REFLECTORS 20° & 30° available

Informations électriques

ÉLECTRIQUE	48V-DC
CLASSE	III
TYPE DIM	MDL = dimmable 1 à 10 V ou DALI ou bouton poussoir
CLASSE D'ÉNERGIE	D
CERTIFICATS	CB, ENEC

Info Source lumineuse

LIGHTSOURCE NAME	LED
SOURCE DE LUMIÈRE	LED array 8,6W / CRI>90 (R9: 52) / 3000K / 1089lm
VALEURS TM-30	rf: 90 / Rg: 99
SDCM	SDCM1
GROUPE DE RISQUE	RG1
LM80	L90B10 > 50000
BEAMANGLE	45°
TECHNIQUES LED (SOURCE LUMINEUSE)	1089lm // 8,6W // 127lm/W
TECHNIQUES LED (LUMINAIRE)	697lm // 9,9W // 70lm/W

Références obligatoires

SPY 52 TUBE

LED POWER SUPPLY 48V-DC

Références optionnelles

DIMMABLE MODULATOR

Accessoires

HONEYCOMB 42

SPREAD LENS 42

LINEAR SPREAD LENS 42

SOFTENING LENS 42

SUPERLOOP-SPY 52 93045 MDL

20567 9330 B

GLASS SBL 42

Pour des instructions d'installation détaillées, veuillez consulter le manuel : [20567_XXX0_HAND.pdf](#)

TERMINEZ VOTRE SPÉCIFICATION

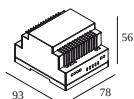
SMART 48

de luminaires



de luminaires indique combien d'appareils peuvent être raccordés (min -> max) à l'alimentation. Les valeurs avant et après le '!' correspondent respectivement au courant de pilotage minimal et maximal. Les valeurs entre parenthèses s'appliquent au 110V.

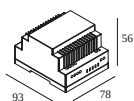
Courant min. | Courant max.



300 90 011 SMART 48 MODULATOR DIM9

19

Type de gradation: 1 à 10 V ou DALI ou bouton poussoir



300 90 012 SMART 48 MODULATOR WD

19

Type de gradation: WDL = dimmable sans fil

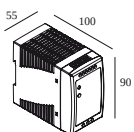
les alimentations led

de luminaires



de luminaires indique combien d'appareils peuvent être raccordés (min -> max) à l'alimentation. Les valeurs avant et après le '!' correspondent respectivement au courant de pilotage minimal et maximal. Les valeurs entre parenthèses s'appliquent au 110V.

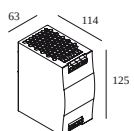
Courant min. | Courant max.



300 89 48 100 LED POWER SUPPLY 48V-DC / 100W DIN

10

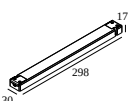
Type de gradation: non dimmable



300 89 48 240 LED POWER SUPPLY 48V-DC / 240W DIN

24

Type de gradation: non dimmable



21012 0230 LED POWER SUPPLY 48V-DC / 100W

10

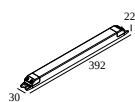
Type de gradation: non dimmable

Dimension de découpe (mm): 40

DELTALIGHT

SUPERLOOP-SPY 52 93045 MDL

20567 9330 B



21012 0240 LED POWER SUPPLY 48V-DC / 200W

20

Type de gradation: non dimmable

Dimension de découpe (mm): 40

modifier les dispositifs de lumière



19810 0010 B HONEYCOMB 42 SINGLE USE B



19810 0020 LINEAR SPREAD LENS 42



19810 0030 SPREAD LENS 42



19810 0040 SOFTENING LENS 42



19810 0050 GLASS SBL 42



19810 0060 B HONEYCOMB 42 DOUBLE USE B

Terminez votre produit



19810 0100 B SPY 52 TUBE B

19810 0100 FBR SPY 52 TUBE FBR

DELTALIGHT

SUPERLOOP-SPY 52 93045 MDL

20567 9330 B

19810 0100 FG SPY 52 TUBE FG

19810 0100 GC SPY 52 TUBE GC

19810 0100 W SPY 52 TUBE W

Réflecteur / lentille remplaçable



19810 0180 SPY 52 REFLECTOR 20°



19810 0190 SPY 52 REFLECTOR 45°

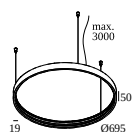


19810 0240 SPY 52 REFLECTOR 30°

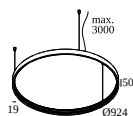
COMPOSABLES COMPATIBLES

SUPERLOOP HC MDL

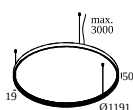
Couleurs disponibles



418 481 07 SUPERLOOP HC 70 MDL



418 481 09 SUPERLOOP HC 90 MDL



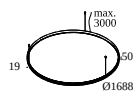
418 481 12 SUPERLOOP HC 120 MDL



DELTALIGHT

SUPERLOOP-SPY 52 93045 MDL

20567 9330 B



418 481 17 SUPERLOOP HC 170 MDL

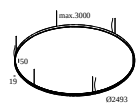


SUPERLOOP HC MDL XL

Couleurs disponibles



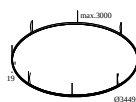
20555 0000 SUPERLOOP HC 200 MDL



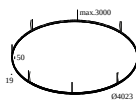
20556 0000 SUPERLOOP HC 250 MDL



20557 0000 SUPERLOOP HC 300 MDL



20558 0000 SUPERLOOP HC 350 MDL



20559 0000 SUPERLOOP HC 400 MDL

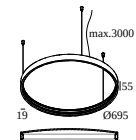


20560 0000 SUPERLOOP HC 500 MDL

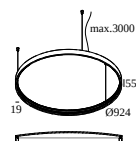


SUPERLOOP PLUS MDL

Couleurs disponibles



20564 0000 SUPERLOOP PLUS HC 70 MDL



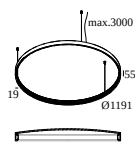
20565 0000 SUPERLOOP PLUS HC 90 MDL



DELTALIGHT

SUPERLOOP-SPY 52 93045 MDL

20567 9330 B

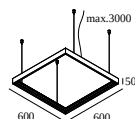


20566 0000 SUPERLOOP PLUS HC 120 MDL

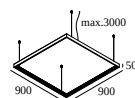


SUPERLOOP S HC MDL

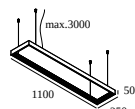
Couleurs disponibles



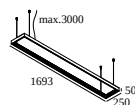
418 482 106 SUPERLOOP S HC 106 MDL



418 482 109 SUPERLOOP S HC 109 MDL



418 482 211 SUPERLOOP S HC 211 MDL



418 482 217 SUPERLOOP S HC 217 MDL



Notes: