

SPY 39 TRIMLESS 93020

24121 9320 W

ВАРИАНТЫ ЦВЕТА КОРПУСА

ЧЕРНЫЙ 24121 9320 B

МАТОВЫЙ АЛЮМ. 24121 9320 BRA

МАТОВЫЙ АНТРАЦИТ 24121 9320 BRAT

МАТОВАЯ МЕДЬ 24121 9320 BRCU

МАТОВОЕ ЗОЛОТО 24121 9320 BRG

МАТОВАЯ СТАРАЯ БРОНЗА 24121 9320 BROB

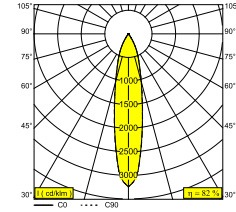
ФЛАМАНДСКАЯ БРОНЗА 24121 9320 FBR

ФЛАМАНДСКОЕ ЗОЛОТО 24121 9320 FG

ЗОЛОТО ЦВЕТНОЕ 24121 9320 GC

ПИАНИНО ЧЕРНЫЙ 24121 9320 PB

БЕЛЫЙ 24121 9320 W



 [Веб страница продукта](#)



Общая информация

ПРЕДНАЗНАЧЕН ДЛЯ УСТАНОВКИ	внутреннее
МОНТАЖ	ПОТОЛОК ВСТРОЕННЫЙ
РАЗМЕР/ФОРМА МОНТАЖНОГО ОТВЕРСТИЯ(ММ)	круглый - Ø KIT
ГЛУБИНА ВСТРАИВАНИЯ	80
ЗАЩИТА ОТ ПЫЛИ И ВЛАГИ	IP20
ВЕС (КГ)	0.3
РЕГУЛИРУЕМОСТЬ	0° to 45° swiveling, 355° rotatable
ИНФОРМАЦИЯ	REFLECTOR FL-20° EXCL.LED POWER SUPPLY 350-500mA-DC

Электрические характеристики

ЭЛЕКТРИЧЕСКАЯ КЛАССИФИКАЦИЯ	III
УПРАВЛЕНИЕ	Согласно внешнего блока питания
КЛАСС ПОТРЕБЛЕНИЯ ЭНЕРГИИ	D
СЕРТИФИКАТЫ	CB, ENEC

Характеристики источника света

LIGHTSOURCE NAME	LED
ТИП ИСТОЧНИКА СВЕТА	LED array 5,8-8,6W / CRI>90 (R9: 52) / 3000K / 787-1089lm
TM-30 ЗНАЧЕНИЯ	rf: 90 / Rg: 99
SDCM	SDCM1
ГРУППА РИСКА	RG1
LM80	L90B10 > 50000
BEAMANGLE	20°
ХАРАКТЕРИСТИКИ ИСТОЧНИКА	1089lm // 8,6W // 127lm/W
ХАРАКТЕРИСТИКИ СВЕТИЛЬНИКА	888lm // 9,9W // 90lm/W

Обязательные комплектующие

SPY 39 TUBE or VISOR 39
MOUNTING KIT SPY 39/52 TRIMLESS O.F.A.
MOUNTING KIT AIR 103
LED POWER SUPPLY 350 / 500mA-DC DIM (Remote)

DELTALIGHT

SPY 39 TRIMLESS 93020

24121 9320 W

Полная инструкция по монтажу по ссылке : [24121_XXX0_HAND.pdf](#)

ТИП ПОТОЛОЧНОГО МАТЕРИАЛА

Ceiling Type	Mounting Kit	
 System ceiling	 15212 2030 - MOUNTING KIT SPY 39/52 TRIMLESS O.F.A.	Required
 Plasterboard	 15212 2030 - MOUNTING KIT SPY 39/52 TRIMLESS O.F.A.	Required
 Stucanet	 15212 2030 - MOUNTING KIT SPY 39/52 TRIMLESS O.F.A.	Required
 Concrete + plaster	 15212 2030 - MOUNTING KIT SPY 39/52 TRIMLESS O.F.A.	Required
 Lintel + plaster	 15212 2030 - MOUNTING KIT SPY 39/52 TRIMLESS O.F.A.	Required
 Hollow-core slab + plaster	 15212 2030 - MOUNTING KIT SPY 39/52 TRIMLESS O.F.A.	Required
 Stretched ceiling	 15212 0080 - MOUNTING KIT SPY 39/52 TRIMLESS CSC	Required
	 15212 0160 - MOUNTING KIT SPY 39/52 TRIMLESS WSC	Required
 Ventilation in plasterboard	 29810 0100 - MOUNTING KIT SIDE AIR ONLY 1	Required
	 29810 0030 - MOUNTING KIT SIDE AIR 103	Required
	 29810 0070 - MOUNTING KIT NO AIR 103	Required
 Ventilation in concrete + plaster	 29810 0070 - MOUNTING KIT NO AIR 103	Required
	 29810 0200 - MOUNTING KIT TOP AIR ONLY 1	Required
	 29810 0230 - MOUNTING KIT TOP AIR 103	Required

ВЫБЕРИТЕ КОМПЛЕКТУЮЩИЕ КОМПОНЕНТЫ

Светодиодные источники питания

СВЕТИЛЬНИКОВ

Мин. ток | Макс. ток



светильников указывает, сколько устройств можно подключить (min -> max) к блоку питания. Значения до и после '|' соответствуют минимальному и максимальному рабочему току соответственно. Значения в скобках применимы к 110V.

DELTALIGHT

SPY 39 TRIMLESS 93020

24121 9320 W



300 48 350 ED1 LED POWER CONVERTER 48V-DC to 350 mA-DC / 15W DIM1

2

Тип диммирования: диммированный по протоколу 1-10V

Размер монтажного отверстия (mm): 30



300 48 350 ED5 LED POWER CONVERTER 48V-DC to 350 mA-DC / 15W DIM5

2

Тип диммирования: диммированный по протоколу DALI

Размер монтажного отверстия (mm): 45



300 48 350 MDL LED POWER CONVERTER 48V-DC to 350 mA-DC / 15W MDL

2

Тип диммирования: не диммированный

Размер монтажного отверстия (mm): 30



300 48 350 WDL LED POWER CONVERTER 48V-DC to 350 mA-DC / 15W WDL

2

Тип диммирования: WDL = Беспроводной диммируемый

Размер монтажного отверстия (mm): 45



300 48 500 ED1 LED POWER CONVERTER 48V-DC to 500 mA-DC / 22W DIM1

2

Тип диммирования: диммированный по протоколу 1-10V

Размер монтажного отверстия (mm): 30



300 48 500 ED5 LED POWER CONVERTER 48V-DC to 500 mA-DC / 22W DIM5

2

Тип диммирования: диммированный по протоколу DALI

Размер монтажного отверстия (mm): 45



300 48 500 MDL LED POWER CONVERTER 48V-DC to 500 mA-DC / 22W MDL

2

Тип диммирования: не диммированный

Размер монтажного отверстия (mm): 30



300 48 500 WDL LED POWER CONVERTER 48V-DC to 500 mA-DC / 22W WDL

2

Тип диммирования: WDL = Беспроводной диммируемый

Размер монтажного отверстия (mm): 45



300 90 61 LED POWER SUPPLY MULTI-POWER DIM6

2 | 2

Тип диммирования: диммированный по отсечке фазы или Touch DIM

Размер монтажного отверстия (mm): 56



300 90 63 LED POWER SUPPLY MULTI-POWER DIM9

4(4) | 4(4)

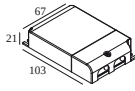
Тип диммирования: диммированный по протоколу 1-10V, DALI или Touch DIM

Размер монтажного отверстия (mm): 82

DELTALIGHT

SPY 39 TRIMLESS 93020

24121 9320 W



300 90 64

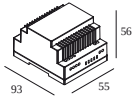
LED POWER SUPPLY MULTI-POWER DIM7

2(2) | 2(1)



Тип диммирования: диммированный по протоколу 1-10V или Touch DIM

Размер монтажного отверстия (mm): 72



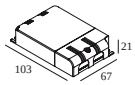
300 90 67

LED POWER CONVERTER 24V-DC TO MULTI CURRENT 48W
DIM9

2 | -



Тип диммирования: диммированный по протоколу 1-10V, DALI или Touch DIM



300 90 68

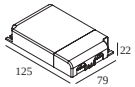
LED POWER SUPPLY MULTI-POWER DIM5

2(2) | 2(1)



Тип диммирования: диммированный по протоколу DALI

Размер монтажного отверстия (mm): 72



300 90 69

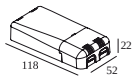
LED POWER SUPPLY MULTI-POWER HV DIM9

2->6(6) | 6(4)



Тип диммирования: диммированный по протоколу 1-10V, DALI или Touch DIM

Размер монтажного отверстия (mm): 84



300 90 124

LED POWER SUPPLY MULTI-POWER DIM7

3(2) | 2(1)



Тип диммирования: диммированный по протоколу 1-10V или Touch DIM

Размер монтажного отверстия (mm): 55



300 90 125

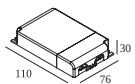
LED POWER SUPPLY MULTI-POWER MINI DIM5

2(2) | 2(1)



Тип диммирования: диммированный по протоколу DALI

Размер монтажного отверстия (mm): 55



300 90 135

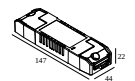
LED POWER SUPPLY MULTI-POWER HV

3->4 | 2->4



Тип диммирования: не диммированный

Размер монтажного отверстия (mm): 90



21012 0010

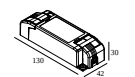
LED POWER SUPPLY MULTI POWER

2 | 2



Тип диммирования: не диммированный

Размер монтажного отверстия (mm): 50



21012 0021

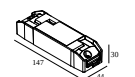
LED POWER SUPPLY MULTI POWER DIM1

3 | 3



Тип диммирования: диммированный по протоколу 1-10V

Размер монтажного отверстия (mm): 54



21012 0035

LED POWER SUPPLY MULTI POWER DIM5

3 | 3



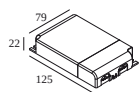
Тип диммирования: диммированный по протоколу DALI

Размер монтажного отверстия (mm): 54

DELTALIGHT

SPY 39 TRIMLESS 93020

24121 9320 W



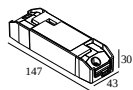
21012 004W LED POWER SUPPLY MULTI-POWER WDL

4(4) | 3(3)



Тип диммирования: **WDL = Беспроводной диммируемый**

Размер монтажного отверстия (mm): **84**



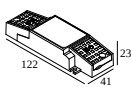
21012 005W LED POWER SUPPLY MULTI-POWER COMPACT WDL

3 | 3



Тип диммирования: **WDL = Беспроводной диммируемый**

Размер монтажного отверстия (mm): **54**



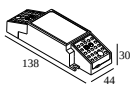
21012 0268 LED POWER SUPPLY MULTI POWER 200-350 / 15W DIM8

2->2 | 0



Тип диммирования: **диммированный по отсечке фазы**

Размер монтажного отверстия (mm): **50**



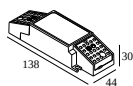
21012 0278 LED POWER SUPPLY MULTI POWER 500-700 / 20W DIM8

1



Тип диммирования: **диммированный по отсечке фазы**

Размер монтажного отверстия (mm): **55**



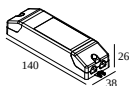
21012 0288 LED POWER SUPPLY MULTI POWER 500-700 / 36W DIM8

2->3



Тип диммирования: **диммированный по отсечке фазы**

Размер монтажного отверстия (mm): **55**



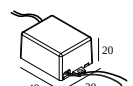
21012 0298 LED POWER SUPPLY MULTI POWER 250-900 / 20W DIM8

2 | 2



Тип диммирования: **диммированный по отсечке фазы**

Размер монтажного отверстия (mm): **48**



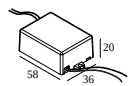
21012 0308 LED POWER SUPPLY 350mA / 7,35W DIM8

1



Тип диммирования: **диммированный по отсечке фазы**

Размер монтажного отверстия (mm): **40**



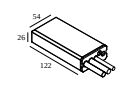
21012 0318 LED POWER SUPPLY 500mA / 10W DIM8

1



Тип диммирования: **диммированный по отсечке фазы**

Размер монтажного отверстия (mm): **40**



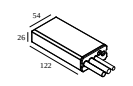
21012 0480 LED POWER SUPPLY 350mA-DC / 17W IP68

2(2)



Тип диммирования: **не диммированный**

Размер монтажного отверстия (mm): **60**



21012 0500 LED POWER SUPPLY 500mA-DC / 24W IP68

2(1)



Тип диммирования: **не диммированный**

Размер монтажного отверстия (mm): **60**

DELTALIGHT

SPY 39 TRIMLESS 93020

24121 9320 W



21032 0295 LED POWER CONVERTER 48V-DC to 350 mA-DC / 15W DIM5

2

Тип диммирования: диммированный по протоколу DALI

Размер монтажного отверстия (мм): 30



21032 0305 LED POWER CONVERTER 48V-DC to 500 mA-DC / 22W DIM5

2

Тип диммирования: диммированный по протоколу DALI

Размер монтажного отверстия (мм): 30

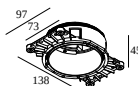
Монтажные комплекты



15212 0080 MOUNTING KIT SPY 39/52 TRIMLESS CSC



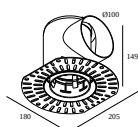
15212 0160 MOUNTING KIT SPY 39/52 TRIMLESS WSC



15212 2030 MOUNTING KIT SPY 39/52 TRIMLESS O.F.A.

Размер монтажного отверстия (мм): 105

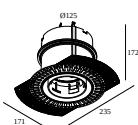
Mounting kits side air + light



29810 0030 MOUNTING KIT SIDE AIR 103

Размер монтажного отверстия (мм): 168

Mounting kits top air + light



29810 0230 MOUNTING KIT TOP AIR 103

Размер монтажного отверстия (мм): 135

DELTALIGHT

SPY 39 TRIMLESS 93020

24121 9320 W

24144 0010 GC SPY 39 TUBE GC

24144 0010 W SPY 39 TUBE W



24144 0070 SPY 39 TUBE SBL

Notes: