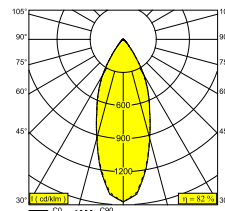
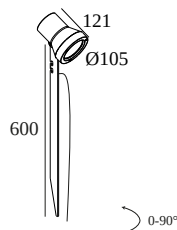




KIX II HP PIN 92730

13535 9220 N

DISPONIBILE IN
ALU GRIGIO 13535 9220 A
ANTRACITE 13535 9220 N
VERDE PINO 13535 9220 PGR



 [Visualizza sul sito web](#)



Informazioni generali

AMBIENTE	outdoor
IP	Pavimento A superfice
PROTEZIONE DELL'INGRESSO	IP65
PROTEZIONE CONTRO L'IMPATTO MECCANICO	IK03
PESO (KG)	1
ORIENTABILITÀ	180° girevole, 360° rotazione
INFORMAZIONI	REFLECTOR FL-30° INCL.1 x CABLE H05 RN-F 2 x 1mm ² 2m EXCL.LED POWER SUPPLY 500mA-DC

Informazioni elettriche

CLASSE DI ISOLAMENTO	III
TIPO DI DIMMERAZIONE	a seconda del tipo di alimentazione esterna
CLASSE ENERGETICA	E
CERTIFICATI	CB, ENEC

Informazioni sulla Sorgente luminosa

LIGHTSOURCE NAME	LED
SORGENTE LUMINOSA	LED array 16,3W / CRI>90 (R9: 60) / 2700K / 2209lm
TM-30	rf: 89 / Rg: 100
SDMC	SDCM1
GRUPPO DI RISCHIO	RG1
LM80	L90B10 > 50000
BEAMANGLE	30°
SPECIFICHE TECNICHE (SORGENTE LUMINOSA)	2209lm // 16,3W // 136lm/W
SPECIFICHE TECNICHE (APPARECCHIO DI ILLUMINAZIONE)	1807lm // 18,7W // 96lm/W

Requisiti

LED POWER SUPPLY 500mA-DC DIM

Opzioni

CBOX
 IP68 CONNECTION KIT
 IP68 CONNECTOR 3P

Accessori

KAP KIX
 HONEYCOMB KIX

Per istruzioni di installazione dettagliate, consultare il manuale : [13535_XXX0_HAND.pdf](#)

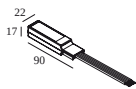
CONCLUDI CONFIGURAZIONE

Alimentatore per led

apparecchi

i # apparecchi indica quanti dispositivi possono essere collegati (min -> max) all'alimentatore. I valori prima e dopo il '|' corrispondono rispettivamente alla corrente di pilotaggio minima e massima. I valori tra parentesi si applicano a 110V.

Corrente min. | Corrente max.

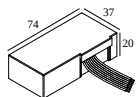


300 48 500 ED1 LED POWER CONVERTER 48V-DC to 500 mA-DC / 22W DIM1

1

Tipo di regolazione: 1-10 V

Dimensione del foro (mm): 30

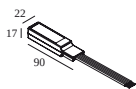


300 48 500 ED5 LED POWER CONVERTER 48V-DC to 500 mA-DC / 22W DIM5

1

Tipo di regolazione: DALI

Dimensione del foro (mm): 45

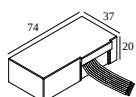


300 48 500 MDL LED POWER CONVERTER 48V-DC to 500 mA-DC / 22W MDL

1

Tipo di regolazione: non dimmerabile

Dimensione del foro (mm): 30

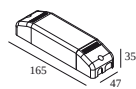


300 48 500 WDL LED POWER CONVERTER 48V-DC to 500 mA-DC / 22W WDL

1

Tipo di regolazione: WDL = dimmerabile senza fili

Dimensione del foro (mm): 45

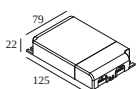


300 90 61 LED POWER SUPPLY MULTI-POWER DIM6

1

Tipo di regolazione: con taglio di fase o con pulsante na

Dimensione del foro (mm): 56

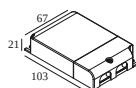


300 90 63 LED POWER SUPPLY MULTI-POWER DIM9

2(2)

Tipo di regolazione: 1-10 V o DALI o con pulsante na

Dimensione del foro (mm): 82



300 90 64 LED POWER SUPPLY MULTI-POWER DIM7

1(0)

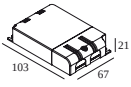
Tipo di regolazione: 1-10 V o con pulsante na

Dimensione del foro (mm): 72

DELTALIGHT

KIX II HP PIN 92730

13535 9220 N

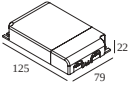


300 90 68 LED POWER SUPPLY MULTI-POWER DIM5

1(0)

Tipo di regolazione: DALI

Dimensione del foro (mm): 72

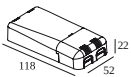


300 90 69 LED POWER SUPPLY MULTI-POWER HV DIM9

3(2)

Tipo di regolazione: 1-10 V o DALI o con pulsante na

Dimensione del foro (mm): 84

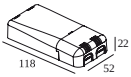


300 90 124 LED POWER SUPPLY MULTI-POWER DIM7

1(0)

Tipo di regolazione: 1-10 V o con pulsante na

Dimensione del foro (mm): 55

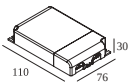


300 90 125 LED POWER SUPPLY MULTI-POWER MINI DIM5

1(0)

Tipo di regolazione: DALI

Dimensione del foro (mm): 55

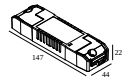


300 90 135 LED POWER SUPPLY MULTI-POWER HV

2->2

Tipo di regolazione: non dimmerabile

Dimensione del foro (mm): 90

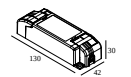


21012 0010 LED POWER SUPPLY MULTI POWER

1

Tipo di regolazione: non dimmerabile

Dimensione del foro (mm): 50

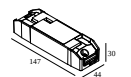


21012 0021 LED POWER SUPPLY MULTI POWER DIM1

1

Tipo di regolazione: 1-10 V

Dimensione del foro (mm): 54

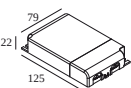


21012 0035 LED POWER SUPPLY MULTI POWER DIM5

1

Tipo di regolazione: DALI

Dimensione del foro (mm): 54

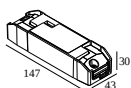


21012 004W LED POWER SUPPLY MULTI-POWER WDL

2(2)

Tipo di regolazione: WDL = dimmerabile senza fili

Dimensione del foro (mm): 84



21012 005W LED POWER SUPPLY MULTI-POWER COMPACT WDL

1

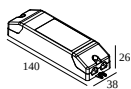
Tipo di regolazione: WDL = dimmerabile senza fili

Dimensione del foro (mm): 54

DELTALIGHT

KIX II HP PIN 92730

13535 9220 N

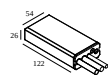


21012 0298 LED POWER SUPPLY MULTI POWER 250-900 / 20W DIM8

1

Tipo di regolazione: con taglio di fase

Dimensione del foro (mm): 48

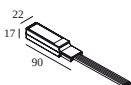


21012 0500 LED POWER SUPPLY 500mA-DC / 24W IP68

1(0)

Tipo di regolazione: non dimmerabile

Dimensione del foro (mm): 60



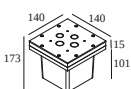
21032 0305 LED POWER CONVERTER 48V-DC to 500 mA-DC / 22W DIM5

1

Tipo di regolazione: DALI

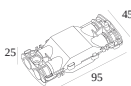
Dimensione del foro (mm): 30

Componenti stagni per il collegamento elettrico



216 12 00 CBOX

Dimensione del foro (mm): 142 x 142

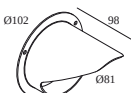


216 12 01 IP68 CONNECTION KIT

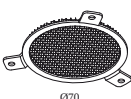


216 12 02 IP68 CONNECTOR 3P

Accessori ottici



232 10 00 N KAP KIX N



232 10 03 N HONEYCOMB KIX N

DELTALIGHT

KIX II HP PIN 92730

13535 9220 N

Notes: