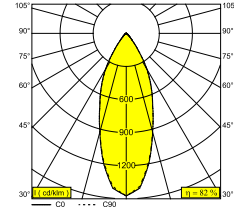
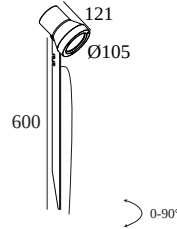




## KIX II HP PIN 92730

13535 9220 N

DISPONIBLE EN  
**ALU GRIS** 13535 9220 A  
**ANTRACITA** 13535 9220 N  
**PINO VERDE** 13535 9220 PGR



 [Ver en el sitio web](#)



### Información general

<b>UBICACIÓN</b>	exterior
<b>INSTALACIÓN</b>	Suelo Al superficie
<b>PROTECCIÓN DE INGRESO</b>	IP65
<b>PROTECCIÓN CONTRA EL IMPACTO MECÁNICO</b>	IK03
<b>PESO (KG)</b>	1
<b>CAPACIDAD DE AJUSTE</b>	180° giratorio, 360° orientable
<b>INFORMACIÓN</b>	REFLECTOR FL-30° INCL.1 x CABLE H05 RN-F 2 x 1mm <sup>2</sup> 2m EXCL.LED POWER SUPPLY 500mA-DC

### Información eléctrica

<b>CLASE</b>	III
<b>TIPO DE ATENUACIÓN</b>	dependiendo del tipo de fuente de alimentación externa
<b>CLASIFICACIÓN ENERGÉTICA</b>	E
<b>CERTIFICADOS</b>	CB, ENEC

### Información de la fuente de luz

<b>LIGHTSOURCE NAME</b>	LED
<b>FUENTE DE LUZ</b>	LED array 16,3W / CRI>90 (R9: 60) / 2700K / 2209lm
<b>TM-30-15 VALUES</b>	rf: 89 / Rg: 100
<b>SDCM</b>	SDCM1
<b>GRUPO DE RIESGO</b>	RG1
<b>LM80</b>	L90B10 > 50000
<b>BEAMANGLE</b>	30°
<b>INFORMACIÓN TÉCNICA LED (FUENTE DE LUZ)</b>	2209lm // 16,3W // 136lm/W
<b>INFORMACIÓN TÉCNICA LED (LUMINARIA)</b>	1807lm // 18,7W // 96lm/W

### Requisitos

LED POWER SUPPLY 500mA-DC DIM

### Opción

CBOX  
 IP68 CONNECTION KIT  
 IP68 CONNECTOR 3P

### Accesorios


KAP KIX  
 HONEYCOMB KIX

Para obtener instrucciones de instalación detalladas, consulte el manual : [13535\\_XXX0\\_HAND.pdf](#)

### TERMINE SU ESPECIFICACIÓN

#### Fuente de Alimentación LED

#### # de luminarias

 # de luminarias indica cuántos dispositivos se pueden conectar (min -> max) a la fuente de alimentación. Los valores antes y después del '|' corresponden respectivamente a la corriente de accionamiento mínima y máxima. Los valores entre paréntesis son aplicables a 110V.

Corriente mín. | Corriente máx.



**300 48 500 ED1** LED POWER CONVERTER 48V-DC to 500 mA-DC / 22W DIM1

1

Tipo de regulación: 1 a 10V

Dimensión de corte (mm): 30



**300 48 500 ED5** LED POWER CONVERTER 48V-DC to 500 mA-DC / 22W DIM5

1

Tipo de regulación: con DALI

Dimensión de corte (mm): 45



**300 48 500 MDL** LED POWER CONVERTER 48V-DC to 500 mA-DC / 22W MDL

1

Tipo de regulación: no dimerizable

Dimensión de corte (mm): 30

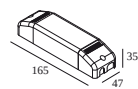


**300 48 500 WDL** LED POWER CONVERTER 48V-DC to 500 mA-DC / 22W WDL

1

Tipo de regulación: WDL = Regulable inalámbrico

Dimensión de corte (mm): 45

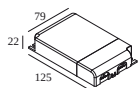


**300 90 61** LED POWER SUPPLY MULTI-POWER DIM6

1

Tipo de regulación: con corte de fase o switch de presión

Dimensión de corte (mm): 56

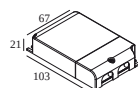


**300 90 63** LED POWER SUPPLY MULTI-POWER DIM9

2(2)

Tipo de regulación: 1 a 10 V o DALI o switch de presión

Dimensión de corte (mm): 82



**300 90 64** LED POWER SUPPLY MULTI-POWER DIM7

1(0)

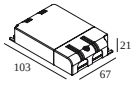
Tipo de regulación: 1 a 10 V o switch de presión

Dimensión de corte (mm): 72

# DELTALIGHT

## KIX II HP PIN 92730

13535 9220 N

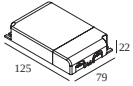


**300 90 68** LED POWER SUPPLY MULTI-POWER DIM5

1(0)

**Tipo de regulación: con DALI**

**Dimensión de corte (mm): 72**



**300 90 69** LED POWER SUPPLY MULTI-POWER HV DIM9

3(2)

**Tipo de regulación: 1 a 10 V o DALI o switch de presion**

**Dimensión de corte (mm): 84**

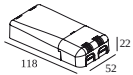


**300 90 124** LED POWER SUPPLY MULTI-POWER DIM7

1(0)

**Tipo de regulación: 1 a 10 V o switch de presión**

**Dimensión de corte (mm): 55**

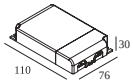


**300 90 125** LED POWER SUPPLY MULTI-POWER MINI DIM5

1(0)

**Tipo de regulación: con DALI**

**Dimensión de corte (mm): 55**

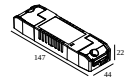


**300 90 135** LED POWER SUPPLY MULTI-POWER HV

2->2

**Tipo de regulación: no dimerizable**

**Dimensión de corte (mm): 90**

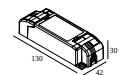


**21012 0010** LED POWER SUPPLY MULTI POWER

1

**Tipo de regulación: no dimerizable**

**Dimensión de corte (mm): 50**

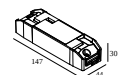


**21012 0021** LED POWER SUPPLY MULTI POWER DIM1

1

**Tipo de regulación: 1 a 10V**

**Dimensión de corte (mm): 54**

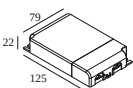


**21012 0035** LED POWER SUPPLY MULTI POWER DIM5

1

**Tipo de regulación: con DALI**

**Dimensión de corte (mm): 54**

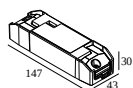


**21012 004W** LED POWER SUPPLY MULTI-POWER WDL

2(2)

**Tipo de regulación: WDL = Regulable inalámbrico**

**Dimensión de corte (mm): 84**



**21012 005W** LED POWER SUPPLY MULTI-POWER COMPACT WDL

1

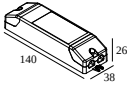
**Tipo de regulación: WDL = Regulable inalámbrico**

**Dimensión de corte (mm): 54**

# DELTALIGHT

## KIX II HP PIN 92730

13535 9220 N

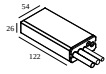


**21012 0298** LED POWER SUPPLY MULTI POWER 250-900 / 20W DIM8

1

Tipo de regulación: con corte de fase

Dimensión de corte (mm): 48

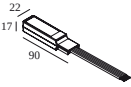


**21012 0500** LED POWER SUPPLY 500mA-DC / 24W IP68

1(0)

Tipo de regulación: no dimerizable

Dimensión de corte (mm): 60



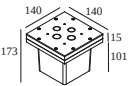
**21032 0305** LED POWER CONVERTER 48V-DC to 500 mA-DC / 22W DIM5

1

Tipo de regulación: con DALI

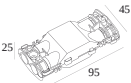
Dimensión de corte (mm): 30

### Partes para conexión a prueba de agua



**216 12 00** CBOX

Dimensión de corte (mm): 142 x 142

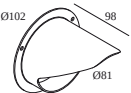


**216 12 01** IP68 CONNECTION KIT

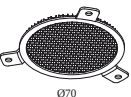


**216 12 02** IP68 CONNECTOR 3P

### Dispositivos de modificación de Luz



**232 10 00 N** KAP KIX N



**232 10 03 N** HONEYCOMB KIX N

# DELTALIGHT

## **KIX II HP PIN 92730**

13535 9220 N

Notes: